

AUTOCARAVANAS HYMER 2024

Información de precios válida a partir del 01.01.2024



CONTENIDO

	Información importante para elegir su autocaravana	2
	HYMER Exsis T / I.....	4
<i>Modelo Especial</i>	HYMER Exsis T / I 580 Pure.....	11
	HYMER Tramp S.....	17
	HYMER ML-T	24
<i>Modelo Especial</i>	HYMER ML-T Xperience.....	33
<i>Modelo Especial</i>	HYMER ML-T CrossOver.....	39
	HYMER Clase-B ModernComfort T.....	43
<i>Modelo Especial</i>	HYMER Clase-B ModernComfort T WhiteLine.....	52
	HYMER Clase-B ModernComfort I	59
<i>Modelo Especial</i>	HYMER Clase-B ModernComfort I WhiteLine	68
	HYMER Clase-B MasterLine T	75
	HYMER Clase-B MasterLine I.....	83
	HYMER Venture S.....	90
	Consejos importantes.....	94

INFORMACIÓN IMPORTANTE PARA LA SELECCIÓN DE SU AUTOCARAVANA

A la hora de comprar una autocaravana, furgoneta camper o vehículo urbano (en lo sucesivo: autocaravana), resulta especialmente importante seleccionar el plano adecuado, así como un diseño atractivo. Además, el peso también desempeña un papel fundamental. La familia, los amigos, el equipamiento opcional, los accesorios, el equipaje... debe haber espacio para todo. Al mismo tiempo, existen límites legales y técnicos para la configuración y la carga. Cada autocaravana está concebida para un peso determinado que no puede superarse al conducir. Esto plantea la siguiente cuestión a los compradores de autocaravanas: ¿cómo tengo que configurar mi vehículo para acomodar a pasajeros, equipaje y accesorios según mis necesidades sin que el vehículo supere dicho peso máximo? Para facilitarle esta decisión, le ofrecemos algunas indicaciones importantes para seleccionar un vehículo de nuestro catálogo.

1. La masa máxima técnicamente admisible...

... es un valor determinado por el fabricante que el vehículo no puede superar. HYMER especifica un límite superior para el vehículo basado en el plano que puede variar de un plano a otro (por ejemplo, 3500 kg, 4400 kg). Para más información sobre cada plano, consulte los datos técnicos.

	ML-T 570	ML-T 580
Chasis de serie	Mercedes-Benz Sprinter 415 CDI	Mercedes-Benz Sprinter 415 CDI
Tipo de tracción	Tracción trasera / Tracción total O	Tracción trasera / Tracción total O
kW (CV)	110 (150)	110 (150)
Longitud / Anchura / Altura (cm)	674 / 222 / 290 ¹⁾	698 / 222 / 290 ¹⁾
Anchura carrocería / Anchura interior (cm)	212 / 205	212 / 205
Altura interior en zona de día (cm)	198	198
Distancia entre ejes (mm)	3665	3665
Masa en orden de marcha (kg)*	2960 (2812 - 3108)*	2980 (2831 - 3129)*
Masa especificada por el fabricante para el equipamiento opcional (kg)*	182	160
Masa máxima técnicamente admisible (kg)*	3500	3500
Masa remolcable máxima técnicamente admisible (kg)*	2000 ²⁾	2000 ²⁾
Plazas de asiento permitidas (incluido el conductor)*	4 ³⁾	4 ³⁾

2. La masa en orden de marcha...

... consiste, en resumen, en el vehículo básico con equipamiento estándar más un peso fijo de 75 kg para el conductor. Desde una perspectiva legal, la masa en orden de marcha de su vehículo puede desviarse del valor nominal indicado en los documentos de venta. Se admiten y permiten desviaciones de hasta $\pm 5\%$. El rango admisible en kilogramos se indica entre paréntesis tras la masa en orden de marcha. Para ofrecerle una total transparencia en cuanto a posibles desviaciones de peso, HYMER pesa cada vehículo al final de la línea y notifica el resultado a su distribuidor para que se lo envíe.

Consulte la sección "Información legal" para más información sobre la masa en orden de marcha.

INFORMACIÓN IMPORTANTE PARA LA SELECCIÓN DE SU AUTOCARAVANA

3. El número de plazas de asiento permitidas (incluido el conductor)...

... es determinado por el fabricante en el denominado procedimiento de homologación de tipo. De este modo, se define también la denominada masa de los pasajeros. Para ello, se calcula un peso fijo de 75 kg por pasajero (sin conductor). Para más información sobre la masa de los pasajeros, consulte la sección "Información legal".

	ML-T 570	ML-T 580
Chasis de serie	Mercedes-Benz Sprinter 415 CDI	Mercedes-Benz Sprinter 415 CDI
Tipo de tracción	Tracción trasera / Tracción total <input type="radio"/>	Tracción trasera / Tracción total <input type="radio"/>
kW (CV)	110 (150)	110 (150)
Longitud / Anchura / Altura (cm)	674 / 222 / 290 ¹⁾	698 / 222 / 290 ¹⁾
Anchura carrocería / Anchura interior (cm)	212 / 205	212 / 205
Altura interior en zona de día (cm)	198	198
Distancia entre ejes (mm)	3665	3665
Masa en orden de marcha (kg)*	2960 (2812 - 3108)*	2980 (2831 - 3129)*
Masa especificada por el fabricante para el equipamiento opcional (kg)*	182	160
Masa máxima técnicamente admisible (kg)*	3500	3500
Masa remolcable máxima técnicamente admisible (kg)*	2000 ²⁾	2000 ²⁾
Plazas de asiento permitidas (incluido el conductor)*	4 ³⁾	4 ³⁾

4. La masa especificada por el fabricante para el equipamiento opcional...

... es un valor fijado por HYMER en cada plano para la masa máxima del equipamiento opcional que se puede pedir. Este límite pretende garantizar que la masa útil mínima, es decir, la masa libre prescrita por ley para el equipaje y accesorios montados posteriormente, esté en realidad disponible para la capacidad de carga en los vehículos suministrados por HYMER. Si, en casos excepcionales, el pesaje al final de la línea indica que la posibilidad de carga real es inferior a la masa útil mínima debido a una desviación de peso permitida, comprobaremos con usted y su distribuidor si debemos, por ejemplo, aumentar la masa máxima admisible del vehículo, reducir el número de plazas de asiento o retirar equipamiento opcional antes de entregar el vehículo.

Para más información sobre los efectos de las tolerancias sobre la masa útil mínima y la masa útil, consulte la sección "Información legal".

EQUIPAMIENTO OPCIONAL HYMER ML-T

	Precio €	ML-T 570	ML-T 580	Excess weight (kg)*
Chasis				
Mercedes-Benz Sprinter 3,5 t - 417 CDI - 125 KW/170 CV - Euro VI-E	990,-	<input type="radio"/>	<input type="radio"/>	0
Mercedes-Benz Sprinter 3,5 t - 419 CDI - 140 KW/190 PS - Euro VI-E ⁴⁾	4.990,-	<input type="radio"/>	<input type="radio"/>	14
V201103880 Variante de peso MMA/MTMA 3.880 kg (Mercedes-Benz Sprinter 415/417/419 CDI)	260,-	<input type="radio"/>	<input type="radio"/>	0
V201104100 Variante de peso MMA/MTMA 4.100 kg (para Mercedes-Benz Sprinter 415/417/419 CDI)	260,-	<input type="radio"/>	<input type="radio"/>	0
Pack Style				
	Precio €			
Rejilla frontal cromada				350,-
Parachoques, piezas de unión y rejilla radiador frontal en color carrocería				790,-
Faros antiniebla con luz de curvas				290,-
Valor del Pack				1.430,-
Precio especial				1.190,-
Ahorro cliente				240,-
Excess weight (kg)*				2

5. El peso adicional de equipamiento opcional o paquetes...

... aumenta la masa real del vehículo (= masa en orden de marcha más equipamiento opcional seleccionado) y reduce la masa útil. El valor indicado muestra el peso adicional en comparación con el equipamiento estándar del plano correspondiente. El peso total de los paquetes seleccionados y del equipamiento opcional no puede superar la masa especificada por el fabricante para el equipamiento opcional.

PRECIOS Y DATOS TÉCNICOS HYMER EXSIS T / I



	Exsis-t 474	Exsis-i 474
Chasis de serie	Fiat Ducato	Fiat Ducato
Tipo de tracción	Tracción delantera	Tracción delantera
kW (CV)	103 (140)	103 (140)
Longitud / Anchura / Altura (cm)	659 / 222 / 279 ¹⁾	664 / 222 / 279 ¹⁾
Anchura carrocería / Anchura interior (cm)	212 / 205 ²⁾	212 / 205 ²⁾
Altura interior en zona de día (cm)	198	198
Distancia entre ejes (mm)	3550	3550
Masa en orden de marcha (-/+ 5%) (kg)*	2770 (2632 - 2909)*	2845 (2703 - 2987)*
Masa especificada por el fabricante para el equipamiento opcional (kg)*	379	303
Masa máxima técnicamente admisible (kg)*	3500	3500
Masa remolcable máxima técnicamente admisible (kg)*	2000 ³⁾	2000 ³⁾
Plazas de asiento permitidas (incluido el conductor)*	4 ⁴⁾	4 ⁴⁾
Aislamiento suelo / pared / techo (mm)	41 / 34 / 34	41 / 34 / 34
Dimensiones portones espacio de almace. /garaje An x Al (cm)	99 x 108	99 x 108
Dimensiones cama: cama abatible Ln x An (cm)		188 x 150
Medidas cama: cama posterior L x An (cm)	2x 190 x 80	2x 190 x 80
Medidas cama: cama central L x An (cm)	165 x 78 ○	165 x 78 ○
Plazas noche	2 - 3 ○	4 - 5 ○
Baño An x Al (cm)	105 x 83	105 x 83
Armario ropero An x Pr x Al (cm)	42 x 54 x 190	42 x 54 x 190
Cocina An x Pr x Alt (cm)	92 x 60 x 93	92 x 60 x 93
Volumen frigorífico (de los cuales compartimento congelador) (lts)	142	142
Calefacción de serie	aire caliente gas, 6 kW	aire caliente gas, 6 kW
Compartimento para bombonas de gas (peso en llenado)	2x 11kg	2x 11kg
Capacidad total del depósito de agua limpia (l)	115	115
Depósito de agua limpia en conducción nivel de llenado (l)	20	20
Depósito de aguas residuales (l)	105	105
Batería habitáculo de serie (Ah)	95 Ah (AGM)	95 Ah (AGM)
Enchufes 230 V/ 12 V/ USB	5 / 2 / 2	5 / 2 / 2

- Equipamiento de serie ○ Equipamiento opcional ▲ Obligatorio △ Desconocido en el momento de la publicación
 ◆ A petición (sin sobreprecio) — No posible □ Disponible en Pack



* INFO

La masa en orden de marcha indicada hace referencia un valor estándar establecido durante el procedimiento de homologación de tipo. Debido a las tolerancias de fabricación, la masa pesada real en orden de marcha puede desviarse del valor indicado anteriormente. Se admiten y permiten legalmente desviaciones de hasta ±5 % de la masa en orden de marcha. El rango admisible en kilogramos se indica entre paréntesis tras la masa en orden de marcha. La masa especificada por el fabricante para el equipamiento opcional equivale a un valor calculado para cada tipo y plano que HYMER utiliza para determinar el peso máximo disponible para el equipamiento opcional montado de fábrica. La limitación del equipamiento opcional pretende garantizar que la masa útil mínima, es decir, la masa libre prescrita por ley para el equipaje y los accesorios montados posteriormente, esté en realidad disponible en la capacidad de carga de los vehículos suministrados por HYMER. El peso real de su vehículo de fábrica

únicamente puede determinarse cuando se pesa al final de la línea. Si, en casos excepcionales, el pesaje indica que la posibilidad de carga real es inferior a la masa útil mínima debido a una desviación de peso permitida y a pesar de la limitación del equipamiento opcional, comprobaremos con usted y su distribuidor si debemos, por ejemplo, aumentar la masa máxima admisible del vehículo, reducir el número de plazas de asiento o retirar el equipamiento opcional antes de entregar el vehículo. No deben superarse la masa máxima técnicamente admisible del vehículo ni la masa máxima técnicamente admisible sobre el eje. Para más información y explicaciones detalladas sobre el tema del peso y la configuración del vehículo, consulte la sección Información legal. Para obtener una descripción más detallada de todas las dependencias técnicas obligatorias, consulte las explicaciones en la sección Notas al pie.

EQUIPAMIENTO DE SERIE HYMER EXSIS T / I

EXSIS-t 474

EXSIS-i 474

Chasis		
Fiat Ducato 3,5 t - 2,2 MultiJet - 103 KW/140 CV - Euro 6D Final	●	●
Base		
Color cabina exterior: gris Lanzarote	●	—
Color exterior carrocería blanco	●	●
Chasis AL-KO	●	●
Cambio 6 velocidades	●	●
Depósito carburante 75 l	●	●
Depósito Adblue 19 l	●	●
Retrovisores exteriores regulables eléctricamente y calefactables	●	—
Guardabarros en eje trasero	●	—
Luces diurnas	●	—
Lantas acero 15"	●	●
1 x toma Twin USB en cabina	●	●
Bandeja en salpicadero en lugar de soporte para Tablet	●	●
Airbag conductor y acompañante	●	●
Aire acondicionado manual con filtro antipolen	●	●
Eco-Pack incl. el sistema Start-Stop y alternador inteligente	●	●
Alternador reforzado con amplificador de carga (hasta 70 A)	●	●
Cierre centralizado y elevalunas eléctrico en cabina	●	—
ABS (sistema de frenos antibloqueo) / EBD (distribución electrónica de la fuerza de frenado)	●	●
ESP incl. ASR, Traction Plus y Hill Holder	●	●
Control de freno post-colisión ⁵⁾	●	●
Crosswind Assist (Asistente Viento Lateral)	●	●
Tempomat Fiat Cruise Control	●	●
Luces de día LED e indicadores de dirección LED integrados en los faros HYMER	—	●
Retrovisores exteriores suspendidos en color carrocería, calefactables y regulables incl. espejo gran angular	—	●
Guardabarros en eje delantero y trasero	—	●
Muelles especiales reforzados para eje delantero	—	●
Soporte para bebidas conductor y acompañante	—	●
Volante multifunción	—	●
Carrocería		
Puerta de entrada Maxi de 60 cm, con panel interior, ventana con oscurecedor y cubo de basura	●	●
Aislamiento óptimo sándwich PUAL alu/alu (pared 34 mm / techo 34 mm)	●	●
Ventanas abatibles posteriores izq y drch con oscurecedor y mosquitera ⁶⁾	●	●
Peldaño de entrada eléctrico, 1 nivel	●	●
Exclusiva iluminación multifuncional posterior HYMER en tecnología híbrida LED	●	●
Capacidad de carga del garaje hasta 350 kg (450 kg opcional). Debe tenerse en cuenta la carga del eje	●	●
Suelo en GFK con aislamiento XPS (suelo de 41mm)	●	●
Portones garaje grandes, lado derecho e izquierdo	●	●
Claraboya panorámica sobre cabina conducción, de apertura manual	●	—
Ventana con marco PU (sin puentes fríos, apertura continua, oscurecedor plisado y mosquitera)	●	●
Claraboya transparente 40 x 40 cm con oscurecedor y mosquitera sobre cama trasera	●	●
Cortina de separación en cabina conducción con tejido de alta calidad	●	—
Puerta conductor con elevalunas eléctricos e iluminación de entrada	—	●
Habitáculo		
Asientos cabina tapizados a conjunto con el habitáculo, regulables en altura e inclinación, giratorios y con 2 reposabrazos	●	—
Oscurecedores de cabina	●	—
Mosquitera en puerta de entrada	●	●
Grupo de asientos frontal con 2 cinturones de 3 puntos integrados	●	—
Asientos cabina, tapizados a conjunto con el habitáculo, giratorios con 2 reposabrazos	—	●
Grupo de asientos Comfort en forma de L con cojines Lounge y 2 cinturones integrados de 3 puntos	—	●
Mesa Luxus: giratoria 360 °, desplazable longitudinal y transversalmente	—	●
Oscurecedores cabina conducción con tejido plisado de alta calidad	—	●
Zona día y noche & iluminación		
Colchón de espuma fría multizona incl. cubrecolchón de alta calidad (tejido de punto) para ventilación en la parte trasera	●	●
Iluminación interior completamente a LED	●	●
Iluminación superficie de trabajo a LED	●	●
Luz toldo a LED	●	●
Cama abatible regulable manualmente	—	●
Escalera para cama abatible	—	●

	Exsis-t 474	Exsis-i 474
Cocina		
Cajones cocina con función Servo-Soft y cubertero	●	●
Cajones de cocina extra anchos y libremente divisibles	●	●
Frigorífico Smart Tower 142 ltrs	●	●
Baño		
Claraboya traslúcida 40 x 40 cm con oscurecedor y mosquitera en zona baño	●	●
Instalación y Tecnología a bordo		
Calefacción de aire caliente a gas de 6 kW con boiler agua caliente de 10 litros	●	●
Compartimento del gas con acceso a través del portón/puerta exterior	●	●
Pedestal calefactado por aire caliente en grupo de asientos	●	●
Display LCD para calefacción	●	●
Calefacción aire caliente en dormitorio posterior regulable por separado	●	●
Batería reforzada 12 V 95 Ah AGM	●	●
Booster de carga para la carga segura de la batería adicional durante el viaje (hasta 70 A)	●	●
Depósito de agua limpia 20/115 l aislado y calefactado	●	●
Depósito de aguas residuales 105 l aislado y calefactable	●	●
Concepto de calefacción de la cabina con mayor calentamiento de aire caliente incl. salpicadero calefactable en condiciones estacionarias	—	●
Multimedia		
Preinstalación de radio / TV incl. enchufes 12 V y 230 V, 2 altavoces en cabina, cama delantera y dormitorio trasero, radio y antena DVB-T2	●	—
Preinstalación de radio / TV incl. toma de 12 V y 230 V, 2 altavoces en cabina, cama delantera y dormitorio trasero, radio y antena DVB-T2	—	●
Tapicerías & Mobiliario		
Decoración del mobiliario Sauvignon Oak (Tip Printed)	●	●
Tapicería Denver	—	●

PACKS HYMER EXSIS T / I

Style Pack FIAT perfiladas	Precio €
Rejilla radiador frontal en color negro brillante	155,-
Faros con marco negro	30,-
Skid Plate en negro brillante	50,-
Luces diurnas en LED	355,-
Precio Pack	590,-
Peso adicional (kg)*	0

Living Comfort Pack Perfiladas	Precio €
Iluminación ambiente	600,-
Sábanas bajas hechas a medida para camas traseras adaptadas individualmente al contorno del colchón	255,-
4 cojines con funda	200,-
Rejilla de madera en la ducha	165,-
Enchufes adicionales: 5 x 230 V / 3 x 12 V / 2 x Twin-USB (incl. panelado pared cocina)	505,-
Valor del Pack	1.725,-
Precio Pack	1.350,-
Ahorro cliente	375,-
Peso adicional (kg)*	10

Style Pack para integrales FIAT	Precio €
Rejilla radiador frontal con perfiles cromados	275,-
Rejilla radiador frontal brillante	275,-
Grafismo adicional Exsis-i (faros antiniebla, contorno ventana y faldones laterales)	505,-
Valor del Pack	1.055,-
Precio Pack	765,-
Ahorro cliente	290,-
Peso adicional (kg)*	0

Living Comfort Pack integrales	Precio €
Iluminación ambiente	600,-
Sábanas bajas hechas a medida para camas traseras adaptadas individualmente al contorno del colchón	205,-
4 cojines con funda	200,-
Rejilla de madera en la ducha	165,-
Enchufes adicionales: 5 x 230 V / 3 x 12 V / 2 x Twin-USB (incl. panelado pared cocina)	505,-
Valor del Pack	1.675,-
Precio Pack	1.350,-
Ahorro cliente	325,-
Peso adicional (kg)*	10

- Equipamiento de serie
 Equipamiento opcional
 Obligatorio
 Desconocido en el momento de la publicación
 A petición (sin sobreprecio)
 No posible
 Disponible en Pack



* INFO

El montaje en fábrica del equipamiento opcional aumenta la masa real del vehículo y reduce la masa útil. El peso adicional indicado para los paquetes y el equipamiento opcional muestra el peso adicional en comparación con el equipamiento estándar del modelo o plano correspondiente. El peso total del equipamiento opcional seleccionado no puede superar la masa especificada por el fabricante para el

equipamiento opcional en los datos generales de los modelos. Se trata de un valor calculado para cada tipo y plano que HYMER utiliza para determinar el peso máximo disponible para el equipamiento opcional montado de fábrica. Para más información y explicaciones detalladas sobre el tema del peso, consulte la sección Información legal.

EQUIPAMIENTO OPCIONAL HYMER EXSIS T / I

		Precio €	Exsis-t 474	Exsis-I 474	Peso adicional (kg)*
Chasis					
	Fiat Ducato 3,5 t - 2,2 MultiJet - 130 KW/180 CV - Euro 6e ^{7) 8)}	4.370,-	○	○	20
V201103650	Aumento de MMA/MTMA a 3,65 t para Fiat Ducato Chassis-Light 3,5 t	265,-	○	○	0
Base					
V20250145	Color exterior cabina: gris Campovolo (Pastel)	605,-	○	—	0
V20250110	Color exterior cabina: negro (metalizado)	660,-	○	—	0
V20250164	Color pintura exterior: gris Artense (metalizado)	660,-	○	—	0
V3003011	Color exterior en plateado Crystal Silver metalizado ⁹⁾	3.040,-	○	—	30
V20420A	Cambio automático 9G (motor 140 CV) ¹⁰⁾	4.055,-	○	○	35
V20420A	Cambio automático 9G (motor 180 CV) ¹⁰⁾	4.055,-	○	○	24
V2097011	Luces diurnas en LED	355,-	□	—	0
V2077113	Faros LED ¹¹⁾	915,-	○	—	0
V2062111	Faros antiniebla con luz de curvas	225,-	○	—	2
V3051010	Spoiler en color carrocería	395,-	○	—	0
V2021016	Llantas acero 16" (para chasis Light)	295,-	○	○	14
V2021016	Llantas de acero 16" (para chasis Maxi / cambio automático)	295,-	○	○	0
V2021030	Llantas de aluminio 16" (para Light-Chassis)	865,-	○	○	16
V2021030	Llantas de aleación 16" (para chasis Maxi / cambio automático)	660,-	○	○	2
V2073512	Neumáticos 16 "para todas las estaciones (con símbolo nieve) ¹²⁾	460,-	○	○	0
V2050010	Climatizador automático con filtro antipolen	530,-	○	○	0
V2117011	Almacenamiento para Smartphones incl. función de carga inalámbrica e indicador de nivel de carga	255,-	○	—	2
V2009011	Aplicaciones de aluminio para boquillas de ventilación	115,-	○	○	0
V2054512	Volante y pomo cambio de marchas en piel	255,-	○	○	0
V20855J	Asientos calefactables conductor y acompañante, regulables por separado	730,-	○	—	0
V2088010	Skid Plate en negro brillante	50,-	□	—	0
V2096512	Cockpit totalmente digital con pantalla integrada 7 " ^{13) 14)}	600,-	○	○	0
V20391J	Parabrisas calefactable ¹⁵⁾	285,-	○	—	1
V209108	Driver Assistance System (asistencia de frenado de emergencia, advertencia de cambio de carril, asistencia de luces altas, reconocimiento de señales de tráfico y sensor de luz y lluvia)	1.110,-	○	—	15
V20640J	Tercera llave de encendido con mando a distancia (2ª llave mecánica)	120,-	○	○	0
V2051090	Depósito carburante 90 l	—	◆	—	0
V3003011	Color exterior Crystal-Silver metalizado	4.055,-	—	○	30
V2051090	Depósito carburante 90 l	100,-	—	○	14
V2077115	Faros Bi-LED	1.725,-	—	○	1
V2062110	Faros antiniebla halógenos ³⁶⁾	295,-	—	○	1
V2052510	Rejilla radiador frontal con perfiles cromados	275,-	—	□	0
V2052511	Rejilla radiador frontal brillante	275,-	—	□	0
V2117011	Estante para Smartphones que incluye función de carga inalámbrica e indicador de nivel de carga ³⁷⁾	255,-	—	○	0
V20855J	Asientos calefactables con apoyo lumbar para asientos cabina, regulables por separado ³⁸⁾	730,-	—	○	0
Carrocería					
V30522150	Toldo con adaptador, carcasa blanca, 400 x 250 cm ¹⁶⁾	1.475,-	○	—	32
V30522150	Toldo con adaptador, carcasa plateada, 400 x 250 cm ¹⁶⁾	1.475,-	○	—	32
V2007111	Bola enganche remolque desmontable (incl. preparación) ^{17) 18)}	1.275,-	○	○	33
V30330J	Techo en GFK con sensibilidad reducida al granizo ¹⁹⁾	700,-	○	○	30
V30020102	Puerta habitáculo Comfort con ventana, oscurecedor, cubo de basura integrado y cierre de 2 puntos ²⁰⁾	400,-	○	○	15
V20460J	Patatas traseras Comfort (2 unidades)	400,-	○	○	9
V20062J	Extensión de chasis incl. carga de garaje 450 kg ¹⁷⁾	505,-	○	○	25
V3055010	Cierre de seguridad para puerta habitáculo	305,-	○	—	0,5
V7003410	Adhesivo decorativo en panel faldón lateral	295,-	○	—	0
V3023013	Portabicis para dos bicicletas, carga máx. 60 kg	1.110,-	○	○	17
V3023012	Portabicis para cuatro bicicletas, carga máx. 60 kg	460,-	○	○	14
V3009011	Claraboya eléctrica con ventilador en la cocina ^{21) 22)}	460,-	○	○	5



El montaje en fábrica del equipamiento opcional aumenta la masa real del vehículo y reduce la masa útil. El peso adicional indicado para los paquetes y el equipamiento opcional muestra el peso adicional en comparación con el equipamiento estándar del modelo o plano correspondiente. El peso total del equipamiento opcional seleccionado no puede superar la masa especificada por el fabricante para el equipamiento opcional en los datos generales de los modelos. Se trata de un valor calculado para cada tipo y plano que HYMER utiliza para determinar el peso máximo disponible para el equipamiento opcional montado de fábrica. Para más

información y explicaciones detalladas sobre el tema del peso, consulte la sección Información legal. Al aumentar la masa máxima admisible, se incrementa la masa especificada por el fabricante para el equipamiento opcional. El aumento se debe a la mayor masa útil por el chasis alternativo, a lo que se le debe restar el incremento de la tara del chasis alternativo y, sobre todo, el peso de las variantes obligatorias de motor más pesadas (por ejemplo, 180 CV). Para obtener una descripción más detallada de todas las dependencias técnicas obligatorias, consulte las explicaciones de las notas al pie.

		Precio €	EXsis-t 474	EXsis-i 474	Peso adicional (kg)*
V3011016	Claraboya panorámica manual HYMER de 80 x 50 cm y doble cristal, en zona posterior ²¹⁾	600,-	○	○	12
V30522160	Toldo con adaptador, carcasa blanca, 450 x 250 cm ¹⁶⁾	1.615,-	—	○	35
V30522160	Toldo con adaptador, carcasa plateada, 450 x 250 cm ¹⁶⁾	1.615,-	—	○	35
V3020211	Escalón eléctrico para puerta conductor (extracción automática cuando se abre la puerta) ³⁹⁾	460,-	—	○	8
V3055012	Cerradura de seguridad para puerta conductor y habitáculo	600,-	—	○	1
V30480J	Acristalamiento aislante para ventana laterales de cabina y puerta del conductor	1.010,-	—	○	5
V3008010	Claraboya 40 x 40 cm con oscurecedor y mosquitera (zona delantera) ⁴⁰⁾	200,-	—	○	2
Habitáculo					
V50100J	Ducha exterior ubicada en el garaje	295,-	○	○	1
V2087513	Asientos cabina regulables en altura e inclinación	805,-	—	○	10
V40070J	Armarios superiores en zona delantera en lugar de cama abatible (incl. claraboya delantera) ¹²⁾	560,-	—	○	-16
Zona día y noche & iluminación					
V4034011	Sistema de descanso con somier de platos para cama(s) posterior(es)	500,-	○	○	3
V60170J	Sábanas bajas hechas a medida para camas traseras adaptadas individualmente al contorno del colchón	255,-	□	□	1
V60280J	Cojín adicional para disponer de una cama adicional mediante el asiento del conductor	400,-	○	—	5
V60260J	Cojín adicional entre camas individuales longitudinales con escalera	460,-	○	○	4
V60030J	4 cojines con funda	200,-	□	□	2
V50290J	Iluminación ambiente	600,-	□	□	1
V60285J	Conversión de la dinette en L en cama incl. cojín adicional y pata mesa telescópica	400,-	—	○	5
Baño					
V40210J	Rejilla de madera en la ducha	165,-	□	□	3
Instalación y Tecnología a bordo					
V5028013	Calefacción aire caliente gas 6 kW con boiler agua caliente de 10 litros y calentador de inmersión de 1800 vatios	600,-	○	○	1
V5026013	Sistema de cambio de bombona de gas automático con CrashSensor y EisEx ²³⁾	375,-	○	○	3
V50250J	Filtro de gas para cambio automático de las bombonas de gas ²³⁾	200,-	○	○	0
V50230J	Toma de gas externa con válvula de cierre	200,-	○	○	1
V30325J	Plataforma extraíble para bombonas de gas	705,-	○	○	15
V5012511	Segunda batería habitáculo (95 Ah AGM) incl. cargador adicional 18 A) ²⁴⁾	500,-	○	○	30
V5012512	HYMER Smart Battery System (150 Ah LFP) con cargador adicional ²⁵⁾ ²⁶⁾	2.940,-	○	○	25
V5047029	2 placas solares de 95 W con regulador MPPT y display	1.720,-	○	○	8
V80288J	Enchufes adicionales: 5 x 230 V / 3 x 12 V / 2 x Twin-USB (incl. panelado pared cocina)	505,-	□	□	3
V5020010	Suelo radiante (eléctrico) en zona de día y pasillo ²⁷⁾ ²⁸⁾	700,-	○	○	10
V5033014	Aire acondicionado techo 2400 W ²¹⁾ ²²⁾	2.330,-	○	○	33
V3064012	Ventilación del baño	300,-	○	○	1
V5005010	Dispositivo antirrobo para puertas del conductor, habitáculo y 2 portones garaje	705,-	○	○	1
Multimedia					
V50400115	Sistema navegación multimedia con pantalla táctil 9" incl. software autocaravanas, DAB +, Apple Car Play, Google Android Auto, cámara marcha atrás, función retrovisor e HYMER Smart Control ²⁹⁾ ³⁰⁾ ³¹⁾ ³²⁾	3.245,-	○	○	6
	Soporte pantalla plana 22" o 32"	375,-	○	○	4
V5054513	Smart TV LED de 22" con altavoces integrados, control remoto, unidad de DVD, sistema Smart-Multimedia HYMER (DVB-T/C, DVB-S2) incl. receptor ³³⁾	1.310,-	○	○	7
V5054514	TV LED de 32" con altavoces integrados, control remoto, unidad de DVD, sistema Smart-Multimedia HYMER con Bluetooth® (DVB-T / C, DVB-S2) ³³⁾	1.820,-	○	○	10
V5055011	Segundo televisor LED en el dormitorio, televisor de 22" con parlantes incorporados, unidad de DVD, DVB-T / C, DVB-S2, cableado y soporte de pared ³⁴⁾	1.465,-	○	○	13
V50440116	Antena digital plana, sin receptor	2.735,-	○	○	17
V50440123	Antena parabólica digital, 80 cm, sin receptor	2.940,-	○	○	14.5
Tapicerías & Mobiliario					
V100704097	Tapicería Corfu		◆	◆	0
V100904011	Decoración mobiliario Nogal Chiavenna		◆	◆	0
V100704131	Tapicería Jandia	355,-	○	○	0
V100704091	Combinación tapicería / piel sintética Dalana	1.005,-	○	○	4
V100704125	Combinación piel sintética / tejido : Marquis	1.005,-	○	○	4



El montaje en fábrica del equipamiento opcional aumenta la masa real del vehículo y reduce la masa útil. El peso adicional indicado para los paquetes y el equipamiento opcional muestra el peso adicional en comparación con el equipamiento estándar del modelo o plano correspondiente. El peso total del equipamiento opcional seleccionado no puede superar la masa especificada por el fabricante para el equipamiento opcional en los datos generales de los modelos. Se trata de un valor calculado para cada tipo y plano que HYMER utiliza para determinar el peso máximo disponible para el equipamiento opcional montado de fábrica. Para más

información y explicaciones detalladas sobre el tema del peso, consulte la sección Información legal. Al aumentar la masa máxima admisible, se incrementa la masa especificada por el fabricante para el equipamiento opcional. El aumento se debe a la mayor masa útil por el chasis alternativo, a lo que se le debe restar el incremento de la tara del chasis alternativo y, sobre todo, el peso de las variantes obligatorias de motor más pesadas (por ejemplo, 180 CV). Para obtener una descripción más detallada de todas las dependencias técnicas obligatorias, consulte las explicaciones de las notas al pie.

		Precio €	Exsis-t 474	Exsis-i 474	Peso adicional (kg)*
V602104009	Moqueta Samona	400,-	○	○	7
V602104011	Moqueta Laguna	400,-	○	○	7
Packs					
V8028916	Style Pack FIAT perfiladas ³⁵⁾	590,-	○	—	0
V8039013	Living Comfort Pack Perfiladas	1.350,-	○	—	10
V8028915	Style Pack para integrales FIAT	765,-	—	○	0
V8039016	Living Comfort Pack integrales	1.350,-	—	○	10

● Equipamiento de serie ○ Equipamiento opcional ▲ Obligatorio △ Desconocido en el momento de la publicación Rogamos tenga en cuenta la información en la página 94
 ◆ A petición (sin sobreprecio) — No posible □ Disponible en Pack



* INFO

El montaje en fábrica del equipamiento opcional aumenta la masa real del vehículo y reduce la masa útil. El peso adicional indicado para los paquetes y el equipamiento opcional muestra el peso adicional en comparación con el equipamiento estándar del modelo o plano correspondiente. El peso total del equipamiento opcional seleccionado no puede superar la masa especificada por el fabricante para el equipamiento opcional en los datos generales de los modelos. Se trata de un valor calculado para cada tipo y plano que HYMER utiliza para determinar el peso máximo disponible para el equipamiento opcional montado de fábrica. Para más

información y explicaciones detalladas sobre el tema del peso, consulte la sección Información legal. Al aumentar la masa máxima admisible, se incrementa la masa especificada por el fabricante para el equipamiento opcional. El aumento se debe a la mayor masa útil por el chasis alternativo, a lo que se le debe restar el incremento de la tara del chasis alternativo y, sobre todo, el peso de las variantes obligatorias de motor más pesadas (por ejemplo, 180 CV). Para obtener una descripción más detallada de todas las dependencias técnicas obligatorias, consulte las explicaciones de las notas al pie.

PRECIOS Y DATOS TÉCNICOS HYMER EXSIS T / I 580 PURE



	Exsis-t 580 Pure	Exsis-i 580 Pure
Chasis de serie	Fiat Ducato	Fiat Ducato
Tipo de tracción	Tracción delantera	Tracción delantera
kW (CV)	103 (140)	103 (140)
Longitud / Anchura / Altura (cm)	694 / 222 / 283 ¹⁾	699 / 222 / 283 ¹⁾
Anchura carrocería / Anchura interior (cm)	212 / 205 ²⁾	212 / 205 ²⁾
Altura interior en zona de día (cm)	198	198
Distancia entre ejes (mm)	3800	3800
Masa en orden de marcha (-/+ 5%) (kg)*	3002 (2852 - 3152)*	3065 (2912 - 3218)* ⁴¹⁾
Masa especificada por el fabricante para el equipamiento opcional (kg)*	149	80
Masa máxima técnicamente admisible (kg)*	3500	3500
Masa remolcable máxima técnicamente admisible (kg)*	2000 ³⁾	2000 ³⁾
Plazas de asiento permitidas (incluido el conductor)*	4 ⁴⁾	4 ⁴⁾
Aislamiento suelo / pared / techo (mm)	41 / 34 / 34	41 / 34 / 34
Dimensiones portones espacio de almace. /garaje An x Al (cm)	85 x 109 / 75 x 85	85 x 109 / 75 x 85
Dimensiones cama: cama abatible Ln x An (cm)		188 x 150
Medidas cama: cama posterior L x An (cm)	195 x 80 / 191 x 80 / 218 x 80 ○ / 191 x 80 ○	195 x 80 / 191 x 80 / 218 x 80 ○ / 191 x 80 ○
Medidas cama: cama central L x An (cm)	165 x 78	165 x 78
Plazas noche	2 - 3 ○	4 - 5 ○
Baño An x Al (cm)	125 x 85	125 x 85
Armario ropero An x Pr x Al (cm)	27 x 54 x 160	27 x 54 x 160
Cocina An x Pr x Alt (cm)	90 x 60 x 93	90 x 60 x 93
Volumen frigorífico (de los cuales compartimento congelador) (lts)	142	142
Calefacción de serie	aire caliente gas, 6 kW	aire caliente gas, 6 kW
Compartimento para bombonas de gas (peso en llenado)	2x 11kg	2x 11kg
Capacidad total del depósito de agua limpia (l)	120	120
Depósito de agua limpia en conducción nivel de llenado (l)	20	20
Depósito de aguas residuales (l)	90	90
Batería habitáculo de serie (Ah)	95 Ah (AGM)	95 Ah (AGM)
Enchufes 230 V/ 12 V/ USB	4 / 2 / 4	4 / 2 / 4

- Equipamiento de serie ○ Equipamiento opcional ▲ Obligatorio △ Desconocido en el momento de la publicación
 ◆ A petición (sin sobreprecio) — No posible □ Disponible en Pack



La masa en orden de marcha indicada hace referencia un valor estándar establecido durante el procedimiento de homologación de tipo. Debido a las tolerancias de fabricación, la masa pesada real en orden de marcha puede desviarse del valor indicado anteriormente. Se admiten y permiten legalmente desviaciones de hasta ±5 % de la masa en orden de marcha. El rango admisible en kilogramos se indica entre paréntesis tras la masa en orden de marcha. La masa especificada por el fabricante para el equipamiento opcional equivale a un valor calculado para cada tipo y plano que HYMER utiliza para determinar el peso máximo disponible para el equipamiento opcional montado de fábrica. La limitación del equipamiento opcional pretende garantizar que la masa útil mínima, es decir, la masa libre prescrita por ley para el equipaje y los accesorios montados posteriormente, esté en realidad disponible en la capacidad de carga de los vehículos suministrados por HYMER. El peso real de su vehículo de fábrica

únicamente puede determinarse cuando se pesa al final de la línea. Si, en casos excepcionales, el pesaje indica que la posibilidad de carga real es inferior a la masa útil mínima debido a una desviación de peso permitida y a pesar de la limitación del equipamiento opcional, comprobaremos con usted y su distribuidor si debemos, por ejemplo, aumentar la masa máxima admisible del vehículo, reducir el número de plazas de asiento o retirar el equipamiento opcional antes de entregar el vehículo. No deben superarse la masa máxima técnicamente admisible del vehículo ni la masa máxima técnicamente admisible sobre el eje. Para más información y explicaciones detalladas sobre el tema del peso y la configuración del vehículo, consulte la sección Información legal. Para obtener una descripción más detallada de todas las dependencias técnicas obligatorias, consulte las explicaciones en la sección Notas al pie.

EQUIPAMIENTO DE SERIE HYMER EXSIS T / I 580 PURE

Exsis-t 580 Pure
Exsis-i 580 Pure

	Exsis-t 580 Pure	Exsis-i 580 Pure
Chasis		
Fiat Ducato 3,5 t - 2,2 MultiJet - 103 KW/140 CV - Euro 6D Final	●	●
Base		
Color exterior carrocería blanco	●	—
Color cabina exterior: gris Lanzarote	●	—
Fiat Ducato rebajado	●	●
Cambio 6 velocidades	●	●
Depósito carburante 90 l	●	●
Depósito Adblue 19 l	●	●
Retrovisores exteriores regulables eléctricamente y calefactables	●	—
Rejilla radiador frontal en color negro brillante	●	—
Faros con marco negro	●	—
Guardabarros en eje trasero	●	—
Spoiler en color carrocería	●	—
Luces diurnas en LED	●	—
Llantas de aluminio 16" (para Light-Chassis)	●	●
1 x toma Twin USB en cabina	●	●
Bandeja en salpicadero en lugar de soporte para Tablet	●	●
Cierre centralizado y elevalunas eléctrico en cabina	●	—
Airbag conductor y acompañante	●	●
Estabilizador eje posterior	●	—
Volante y pomo cambio de marchas en piel	●	●
Aire acondicionado manual con filtro antipolen	●	●
ABS (sistema de frenos antibloqueo) / EBD (distribución electrónica de la fuerza de frenado)	●	●
ESP incl. ASR, Traction Plus y Hill Holder	●	●
Control de freno post-colisión ⁵⁾	●	●
Crosswind Assist (Asistente Viento Lateral)	●	●
Eco-Pack incl. el sistema Start-Stop y alternador inteligente	●	●
Tempomat Fiat Cruise Control	●	●
Skid Plate en negro brillante	●	—
Plancha exterior aluminio en blanco Carrara	—	●
Retrovisores exteriores suspendidos en color carrocería, calefactables y regulables incl. espejo gran angular	—	●
Luces de día LED e indicadores de dirección LED integrados en los faros HYMER	—	●
Guardabarros en eje delantero y trasero	—	●
Soporte para bebidas conductor y acompañante	—	●
Carrocería		
Puerta de entrada Maxi de 60 cm, con panel interior, ventana con oscurecedor y cubo de basura	●	●
Toldo con adaptador, carcasa blanca o plateada, 400 x 250 cm ¹⁶⁾	●	—
Peldaño de entrada eléctrico, 1 nivel	●	●
Exclusiva iluminación multifuncional posterior HYMER en tecnología híbrida LED	●	●
Portón garaje exterior lado izquierdo, 75 x 85 cm	●	●
Capacidad de carga del garaje hasta 350 kg (450 kg opcional). Debe tenerse en cuenta la carga del eje	●	●
Suelo en GFK con aislamiento XPS (suelo de 41mm)	●	●
Portón garaje grande, lado derecho	●	●
Claraboya panorámica sobre cabina conducción, de apertura manual	●	—
Aislamiento óptimo sándwich PUAL alu/alu (pared 34 mm / techo 34 mm)	●	●
Portón de servicio para un fácil acceso a la electrónica a bordo en el lado del conductor	●	●
Ventanas abatibles posteriores izq y drch con oscurecedor y mosquitera ⁶⁾	●	●
Claraboya transparente 40 x 40 cm con oscurecedor y mosquitera sobre cama trasera	●	●
Ventana con marco PU (sin puentes fríos, apertura continua, oscurecedor plisado y mosquitera)	●	●
Toldo con adaptador, carcasa blanca o plateada, 450 x 250 cm ¹⁶⁾	—	●
Puerta conductor con elevalunas eléctricos e iluminación de entrada	—	●
Habitáculo		
Asientos cabina tapizados a conjunto con el habitáculo, regulables en altura e inclinación, giratorios y con 2 reposabrazos	●	—
Oscurecedores de cabina	●	—
Mosquitera en puerta de entrada	●	●
Asientos cabina, tapizados a conjunto con el habitáculo, giratorios con 2 reposabrazos	—	●
Oscurecedores cabina conducción con tejido plisado de alta calidad	—	●
Zona día y noche & iluminación		
Dinette en L, mesa deslizante transversalmente / longitudinalmente y 2 cinturones de 3 puntos	●	●

	Exsis-t 580 Pure	Exsis-i 580 Pure
Integración funcional en elementos del mobiliario	●	●
Diseño interior moderno y lineal	●	●
Conversión de la dinette en L en cama incl. cojín adicional y pata mesa telescópica	●	●
Colchón de espuma fría de alta calidad (tejido de punto) para ventilación en la parte posterior	●	●
Cojín adicional entre camas individuales longitudinales incl. cómodo acceso	●	●
Iluminación ambiente	●	●
Iluminación interior completamente a LED	●	●
Iluminación superficie de trabajo a LED	●	●
Luz toldo a LED	●	●
Cama abatible regulable manualmente	—	●
Cocina		
Cajones cocina con función Servo-Soft y cubertero	●	●
Cajones de cocina extra anchos y libremente divisibles	●	●
Frigorífico Smart Tower 142 ltrs	●	●
Baño		
Rejilla de madera en la ducha	●	●
Claraboya traslúcida 40 x 40 cm con oscurecedor y mosquitera en zona baño	●	●
Instalación y Tecnología a bordo		
Calefacción de aire caliente a gas de 6 kW con boiler agua caliente de 10 litros	●	●
Display LCD para calefacción	●	●
Calefacción aire caliente en dormitorio posterior regulable por separado	●	●
Sistema de cambio de bombona de gas automático con CrashSensor y EisEx ²³⁾	●	●
Filtro de gas para cambio automático de las bombonas de gas	●	●
Compartimento del gas con acceso a través del portón/puerta exterior	●	●
Enchufes adicionales: 4 x 230 V / 1 x 12 V / 1 x Twin-USB (incl. panelado pared cocina)	●	●
Booster de carga para la carga segura de la batería adicional durante el viaje (hasta 70 A)	●	●
Batería reforzada 12 V 95 Ah AGM	●	●
Depósito de agua limpia 20/120 l aislado y calefactado	●	●
Depósito aguas residuales 90 l aislado y calefactado	●	●
Concepto de calefacción de la cabina con mayor calentamiento de aire caliente incl. salpicadero calefactable en condiciones estacionarias	—	●
Multimedia		
Preinstalación radio / TV incl. toma de 12 V y 230 V, 2 altavoces cabina, 2 altavoces alcoba, radio y antena DVB-T2	●	—
Cámara de visión trasera	●	●
Soporte pantalla plana 32"	●	●
Smart TV LED de 32 "con altavoces integrados, mando a distancia, lector de DVD (DVB-T / C, DVB-S2) incl. receptor	●	●
Antena parabólica digital, 65 cm	●	●
Preinstalación radio / TV incl. toma de 12 V y 230 V, 2 altavoces cabina, 2 altavoces cama delantera, radio y antena DVB-T2	—	●
Tapicerías & Mobiliario		
Decoración del mobiliario Sauvignon Oak (Tip Printed)	●	●
Tapicería Corfu	●	●

PACKS HYMER EXSIS T / I 580 PURE

Style Pack para integrales FIAT	Precio €
Rejilla radiador frontal con perfiles cromados	275,-
Rejilla radiador frontal brillante	275,-
Grafismo adicional Exsis-i (faros antiniebla, contorno ventana y faldones laterales)	505,-
Valor del Pack	1.055,-
Precio Pack	765,-
Ahorro cliente	290,-
Peso adicional (kg)*	0

- Equipamiento de serie
 Equipamiento opcional
 Obligatorio
 Desconocido en el momento de la publicación
 A petición (sin sobreprecio)
 No posible
 Disponible en Pack



* INFO

El montaje en fábrica del equipamiento opcional aumenta la masa real del vehículo y reduce la masa útil. El peso adicional indicado para los paquetes y el equipamiento opcional muestra el peso adicional en comparación con el equipamiento estándar del modelo o plano correspondiente. El peso total del equipamiento opcional seleccionado no puede superar la masa especificada por el fabricante para el

equipamiento opcional en los datos generales de los modelos. Se trata de un valor calculado para cada tipo y plano que HYMER utiliza para determinar el peso máximo disponible para el equipamiento opcional montado de fábrica. Para más información y explicaciones detalladas sobre el tema del peso, consulte la sección Información legal.

EQUIPAMIENTO OPCIONAL HYMER EXSIS T / I 580 PURE

		Precio €	Exsis-t 580 Pure	Exsis-i 580 Pure	Peso adicional (kg)*
Chasis					
	Fiat Ducato 3,5 t - 2,2 MultiJet - 130 KW/180 CV - Euro 6e ⁷⁾	5.480,-	○	○	20
V201103650	Aumento de MMA/MTMA a 3,65 t para Fiat Ducato Chassis-Light 3,5 t	265,-	○	○	0
Base					
V20250145	Color exterior cabina: gris Campovolo (Pastel)	605,-	○	—	0
V20250110	Color exterior cabina: negro (metalizado)	660,-	○	—	0
V20250164	Color pintura exterior: gris Artense (metalizado)	660,-	○	—	0
V3003011	Color exterior en plateado Crystal Silver metalizado ⁹⁾	3.040,-	○	—	30
V20420A	Cambio automático 9G (motor 140 CV)	4.055,-	○	○	35
V20420A	Cambio automático 9G (motor 180 CV)	4.055,-	○	○	24
V2077113	Faros LED	915,-	○	—	0
V2062111	Faros antiniebla con luz de curvas	225,-	○	—	2
V2021030	Llantas de aleación 16" (para chasis Maxi / cambio automático)		◆	◆	2
V2073512	Neumáticos 16 "para todas las estaciones (con símbolo nieve) ¹²⁾	460,-	○	○	0
V2117011	Estante para Smartphones que incluye función de carga inalámbrica e indicador de nivel de carga ³⁷⁾	255,-	○	○	0
V2009011	Aplicaciones de aluminio para boquillas de ventilación	115,-	○	○	0
V2050010	Climatizador automático con filtro antipolen	530,-	○	○	0
V2064511	Freno de estacionamiento eléctrico	460,-	○	○	-9
V20610J	Volante multifunción	295,-	○	●	0
V20855J	Asientos calefactables conductor y acompañante, regulables por separado	730,-	○	—	0
V2096512	Cockpit totalmente digital con pantalla integrada 7 " ^{13) 14)}	600,-	○	○	0
V20391J	Parabrisas calefactable ¹⁵⁾	285,-	○	—	1
V209108	Driver Assistance System (asistencia de frenado de emergencia, advertencia de cambio de carril, asistencia de luces altas, reconocimiento de señales de tráfico y sensor de luz y lluvia)	1.110,-	○	—	1.5
V20640J	Tercera llave de encendido con mando a distancia (2ª llave mecánica)	120,-	○	○	0
V3003011	Color exterior Crystal-Silver metalizado	4.055,-	—	○	30
V2052510	Rejilla radiador frontal con perfiles cromados	275,-	—	□	0
V2062110	Faros antiniebla halógenos ³⁶⁾	295,-	—	○	1
V2077115	Faros Bi-LED	1.725,-	—	○	1
V2052511	Rejilla radiador frontal brillante	275,-	—	□	0
V20855J	Asientos calefactables con apoyo lumbar para asientos cabina, regulables por separado ³⁸⁾	730,-	—	○	0
Carrocería					
V2007111	Bola enganche remolque desmontable (incl. preparación) ^{17) 18)}	1.275,-	○	○	33
V30330J	Techo en GFK con sensibilidad reducida al granizo ¹⁹⁾	700,-	○	○	30
V30020102	Puerta habitáculo Comfort con ventana, oscurecedor, cubo de basura integrado y cierre de 2 puntos ²⁰⁾	400,-	○	○	1.5
V20460J	Patas traseras Comfort (2 unidades)	400,-	○	○	9
V20062J	Extensión de chasis incl. carga de garaje 450 kg ¹⁷⁾	505,-	○	○	42
V3055010	Cierre de seguridad para puerta habitáculo	305,-	○	—	0.5
V3023013	Portabicis para dos bicicletas, carga máx. 60 kg	1.110,-	○	○	17
V3023012	Portabicis para cuatro bicicletas, carga máx. 60 kg	460,-	○	○	14
V3009011	Claraboya eléctrica con ventilador en la cocina ^{22) 21)}	460,-	○	○	5
V3011016	Claraboya panorámica manual HYMER de 80 x 50 cm y doble cristal, en zona posterior	600,-	○	○	12
V3020211	Escalón eléctrico para puerta conductor (extracción automática cuando se abre la puerta)	460,-	—	○	8
V3055012	Cerradura de seguridad para puerta conductor y habitáculo	600,-	—	○	1
V3008010	Claraboya 40 x 40 cm con oscurecedor y mosquitera (zona delantera) ⁴⁰⁾	200,-	—	○	2
Habitáculo					
V50100J	Ducha exterior ubicada en el garaje	295,-	○	○	1
V40070J	Armarios superiores en zona delantera en lugar de cama abatible (incl. claraboya delantera)	560,-	—	○	-16
V2087513	Asientos cabina regulables en altura e inclinación	805,-	—	○	10
Zona día y noche & iluminación					



El montaje en fábrica del equipamiento opcional aumenta la masa real del vehículo y reduce la masa útil. El peso adicional indicado para los paquetes y el equipamiento opcional muestra el peso adicional en comparación con el equipamiento estándar del modelo o plano correspondiente. El peso total del equipamiento opcional seleccionado no puede superar la masa especificada por el fabricante para el equipamiento opcional en los datos generales de los modelos. Se trata de un valor calculado para cada tipo y plano que HYMER utiliza para determinar el peso máximo disponible para el equipamiento opcional montado de fábrica. Para más

información y explicaciones detalladas sobre el tema del peso, consulte la sección Información legal. Al aumentar la masa máxima admisible, se incrementa la masa especificada por el fabricante para el equipamiento opcional. El aumento se debe a la mayor masa útil por el chasis alternativo, a lo que se le debe restar el incremento de la tara del chasis alternativo y, sobre todo, el peso de las variantes obligatorias de motor más pesadas (por ejemplo, 180 CV). Para obtener una descripción más detallada de todas las dependencias técnicas obligatorias, consulte las explicaciones de las notas al pie.

		Precio € a)	Exsis-t 580 Pure	Exsis-t 580 Pure	Peso adicional (kg)*
V4036612	Armarios superiores sobre cama posterior en lugar de espacios de almacenamiento	355,-	○	○	4
V60030J	4 cojines con funda	200,-	○	○	2
V4034011	Sistema de descanso con somier de platos para cama(s) posterior(es)	500,-	○	○	3
V60170J	Sábanas bajas hechas a medida para camas traseras adaptadas individualmente al contorno del colchón	255,-	○	○	1
V4006110	Cama XXL, área de descanso extra larga (+23 cm, incl. armario de media altura (en lugar de armario en dormitorio de altura completa)	355,-	○	○	2.5
Cocina					
V4020012	Combinación cocina / horno	905,-	○	○	29
Instalación y Tecnología a bordo					
V5028013	Calefacción aire caliente gas 6 kW con boiler agua caliente de 10 litros y calentador de inmersión de 1800 vatios	600,-	○	○	1
V30325J	Plataforma extraíble para bombonas de gas	705,-	○	○	15
V50230J	Toma de gas externa con válvula de cierre	200,-	○	○	1
V5012511	Segunda batería habitáculo (95 Ah AGM) incl. cargador adicional 18 A) 24)	500,-	○	○	30
V5012513	HYMER Smart Battery System (50 Ah LFP) con cargador adicional 42) 26)	1.210,-	○	○	10
V5012512	HYMER Smart Battery System (150 Ah LFP) con cargador adicional 26) 25)	2.940,-	○	○	25
V5047029	2 placas solares de 95 W con regulador MPPT y display	1.720,-	○	○	8
V5033014	Aire acondicionado techo 2400 W 21)	2.330,-	○	○	33
V5020010	Suelo radiante (eléctrico) en zona de día y pasillo 27) 28)	700,-	○	○	10
V3064012	Ventilación del baño	300,-	○	○	1
Multimedia					
V50400115	Sistema de navegación multimedia con pantalla táctil de 9 "que incluye software para autocaravanas, DAB +, Apple Car Play, Google Android Auto y función de espejo retrovisor 29) 30) 31) 32) 43)	2.340,-	○	○	3
V5055011	Segundo televisor LED en el dormitorio, televisor de 22 "con parlantes incorporados, unidad de DVD, DVB-T / C, DVB-S2, cableado y soporte de pared	1.465,-	○	○	13
Tapicerías & Mobiliario					
V100904011	Decoración mobiliario Nogal Chiavenna		◆	◆	0
V100704096	Tapicería Denver	295,-	○	○	0
V100704131	Tapicería Jandia	355,-	○	○	0
V100704091	Combinación tapicería / piel sintética Dalana	1.005,-	○	○	4
V100704125	Combinación piel sintética / tejido : Marquis	1.005,-	○	○	4
V602104011	Moqueta Laguna	400,-	○	○	7
V602104009	Moqueta Samona	400,-	○	○	7
Packs					
V8028915	Style Pack para integrales FIAT	765,-	—	○	0

● Equipamiento de serie ○ Equipamiento opcional ▲ Obligatorio △ Desconocido en el momento de la publicación Rogamos tenga en cuenta la información en la página 94
◆ A petición (sin sobrepeso) — No posible □ Disponible en Pack



* INFO

El montaje en fábrica del equipamiento opcional aumenta la masa real del vehículo y reduce la masa útil. El peso adicional indicado para los paquetes y el equipamiento opcional muestra el peso adicional en comparación con el equipamiento estándar del modelo o plano correspondiente. El peso total del equipamiento opcional seleccionado no puede superar la masa especificada por el fabricante para el equipamiento opcional en los datos generales de los modelos. Se trata de un valor calculado para cada tipo y plano que HYMER utiliza para determinar el peso máximo disponible para el equipamiento opcional montado de fábrica. Para más

información y explicaciones detalladas sobre el tema del peso, consulte la sección Información legal. Al aumentar la masa máxima admisible, se incrementa la masa especificada por el fabricante para el equipamiento opcional. El aumento se debe a la mayor masa útil por el chasis alternativo, a lo que se le debe restar el incremento de la tara del chasis alternativo y, sobre todo, el peso de las variantes obligatorias de motor más pesadas (por ejemplo, 180 CV). Para obtener una descripción más detallada de todas las dependencias técnicas obligatorias, consulte las explicaciones de las notas al pie.

PRECIOS Y DATOS TÉCNICOS HYMER TRAMP S



	Tramp S 585	Tramp S 680	Tramp S 685	Tramp S 695
Chasis de serie	Mercedes-Benz Sprinter 315 CDI	Mercedes-Benz Sprinter 315 CDI	Mercedes-Benz Sprinter 315 CDI	Mercedes-Benz Sprinter 315 CDI
Tipo de tracción	Tracción delantera	Tracción delantera	Tracción delantera	Tracción delantera
kW (CV)	110 (150)	110 (150)	110 (150)	110 (150)
Tipo de emisiones	Euro VI-E	Euro VI-E	Euro VI-E	Euro VI-E
Longitud / Anchura / Altura (cm)	709 / 229 / 298 ¹⁾	739 / 229 / 298 ¹⁾	739 / 229 / 298 ¹⁾	739 / 229 / 298 ¹⁾
Anchura carrocería / Anchura interior (cm)	219 / 212 ²⁾	219 / 212 ²⁾	219 / 212 ²⁾	219 / 212 ²⁾
Altura interior en zona de día (cm)	204	204	204	204
Distancia entre ejes (mm)	3924	3924	3924	3924
Masa en orden de marcha (-/+ 5%) (kg)*	2960 (2812 - 3108)*	2970 (2822 - 3119)*	2990 (2841 - 3140)*	2970 (2822 - 3119)*
Masa especificada por el fabricante para el equipamiento opcional (kg)*	184	171	236	256
Masa máxima técnicamente admisible (kg)*	3500	3500	3500	3500
Masa remolcable máxima técnicamente admisible (kg)*	2000 ³⁾	2000 ³⁾	2000 ³⁾	2000 ³⁾
Plazas de asiento permitidas (incluido el conductor)*	4 - 5 ○ ⁴⁾	4 - 5 ○ ⁴⁾	3 - 4 ○ ⁴⁾	3 - 4 ○ ⁴⁾
Aislamiento suelo / pared / techo (mm)	41 / 34 / 34	41 / 34 / 34	41 / 34 / 34	41 / 34 / 34
Dimensiones portones espacio de almace. /garaje An x Al (cm)	80 x 116 / 75 x 85 ○	93 x 116 / 75 x 85 ○	93 x 116 / 75 x 85 ○	93 x 100 / 65 x 65 ○
Dimensiones cama: cama abatible Ln x An (cm)	188 x 130 - 105	188 x 130 - 105	188 x 130 - 105	188 x 130 - 105
Medidas cama: cama posterior L x An (cm)	193 x 83 / 187 x 83 / 209 x 83 ○	200 x 83 / 196 x 83	202 x 83 / 205 x 83	190 x 150
Medidas cama: cama central L x An (cm)	195 x 125 - 40 ○	195 x 125 - 40 ○	195 x 91 ○	195 x 91 ○
Plazas noche	2 - 5 ○	2 - 5 ○	2 - 5 ○	2 - 5 ○
Baño An x Al (cm)	105 x 85	90 x 81	90 x 81	90 x 81
Ducha separada An x Pr (cm)		73 x 68	73 x 68	73 x 68
Cocina An x Pr x Alt (cm)	89 x 78 x 93	90 x 86 x 93	97 x 78 x 93	97 x 78 x 93
Volumen frigorífico (de los cuales compartimento congelador) (ltrs)	136 (15)	136 (15)	136 (15)	136 (15)
Calefacción de serie	Aire caliente diésel, 6 kW	Aire caliente diésel, 6 kW	Aire caliente diésel, 6 kW	Aire caliente diésel, 6 kW
Compartimento para bombonas de gas (peso en llenado)	2x 2,75kg 2x 11kg ○	2x 2,75kg 2x 11kg ○	2x 2,75kg 2x 11kg ○	2x 2,75kg 2x 11kg ○
Capacidad total del depósito de agua limpia (l)	110	110	110	110
Depósito de agua limpia en conducción nivel de llenado (l)	20	20	20	20
Depósito de aguas residuales (l)	100	100	100	100
Batería habitáculo de serie (Ah)	95 Ah (AGM)	95 Ah (AGM)	95 Ah (AGM)	95 Ah (AGM)
Enchufes 230 V / 12 V / USB	4 / 2 / 4	4 / 2 / 4	4 / 2 / 4	4 / 2 / 4

- Equipamiento de serie ○ Equipamiento opcional ▲ Obligatorio △ Desconocido en el momento de la publicación
- ◆ A petición (sin sobreprecio) — No posible □ Disponible en Pack



* INFO

La masa en orden de marcha indicada hace referencia un valor estándar establecido durante el procedimiento de homologación de tipo. Debido a las tolerancias de fabricación, la masa pesada real en orden de marcha puede desviarse del valor indicado anteriormente. Se admiten y permiten legalmente desviaciones de hasta ±5 % de la masa en orden de marcha. El rango admisible en kilogramos se indica entre paréntesis tras la masa en orden de marcha. La masa especificada por el fabricante para el equipamiento opcional equivale a un valor calculado para cada tipo y plano que HYMER utiliza para determinar el peso máximo disponible para el equipamiento opcional montado de fábrica. La limitación del equipamiento opcional pretende garantizar que la masa útil mínima, es decir, la masa libre prescrita por ley para el equipaje y los accesorios montados posteriormente, esté en realidad disponible en la capacidad de carga de los vehículos suministrados por HYMER. El peso real de su vehículo de fábrica




únicamente puede determinarse cuando se pesa al final de la línea. Si, en casos excepcionales, el pesaje indica que la posibilidad de carga real es inferior a la masa útil mínima debido a una desviación de peso permitida y a pesar de la limitación del equipamiento opcional, comprobaremos con usted y su distribuidor si debemos, por ejemplo, aumentar la masa máxima admisible del vehículo, reducir el número de plazas de asiento o retirar el equipamiento opcional antes de entregar el vehículo. No deben superarse la masa máxima técnicamente admisible del vehículo ni la masa máxima técnicamente admisible sobre el eje. Para más información y explicaciones detalladas sobre el tema del peso y la configuración del vehículo, consulte la sección Información legal. Para obtener una descripción más detallada de todas las dependencias técnicas obligatorias, consulte las explicaciones en la sección Notas al pie.

EQUIPAMIENTO DE SERIE HYMER TRAMP S

	Tramp S 585	Tramp S 680	Tramp S 685	Tramp S 695
Chasis				
Mercedes-Benz Sprinter 3,5 t - 315 CDI - 110 KW/150 CV - Euro VI-E ⁴⁴⁾	●	●	●	●
Base				
Color exterior cabina blanca / habitáculo blanco	●	●	●	●
Color exterior carrocería blanco	●	●	●	●
Chasis autoportante original Mercedes-Benz	●	●	●	●
Cambio 6 velocidades	●	●	●	●
Depósito carburante 65 l	●	●	●	●
Depósito AdBlue 22 l	●	●	●	●
Eje trasero de vía ancha	●	●	●	●
Retrovisores exteriores regulables eléctricamente y calefactables	●	●	●	●
Reducción de ruido Mercedes-Benz: aislamiento del compartimiento del motor y revestimiento debajo de la carrocería	●	●	●	●
Luces diurnas	●	●	●	●
Guardabarros en eje trasero	●	●	●	●
Eje delantero reforzado	●	●	●	●
Llantas acero 16" (plateadas) con embellecedores de rueda y neumáticos para todas las estaciones	●	●	●	●
Función ECO-Start-Stop	●	●	●	●
Cierre centralizado y elevalunas eléctrico en cabina	●	●	●	●
Freno de estacionamiento eléctrico	●	●	●	●
Airbag conductor y acompañante Mercedes Benz no desactivable	●	●	●	●
Soporte para bebidas conductor y acompañante	●	●	●	●
Keyless Start (Botón de arranque y parada para un cómodo arranque del motor)	●	●	●	●
Tapa con bisagras para el compartimiento de almacenamiento central en el tablero de instrumentos	●	●	●	●
Volante multifunción	●	●	●	●
ABS (sistema antibloqueo) / ASR (antideslizante) / EBV (distribución electrónica de frenos) y ESP (programa de estabilización electrónica)	●	●	●	●
Encendido automático de los faros	●	●	●	●
Crosswind Assist (Asistente Viento Lateral)	●	●	●	●
Cruise Control Mercedes-Benz incl. botones volante multifunción	●	●	●	●
Carrocería				
Puerta de entrada Maxi de 60 cm, con panel interior, ventana con oscurecedor y cubo de basura	●	●	●	●
Escalón eléctrico en puerta de entrada, 2 peldaños	●	●	●	●
Exclusiva iluminación multifuncional posterior HYMER en tecnología híbrida LED	●	●	●	●
Capacidad de carga del garaje hasta 350 kg (450 kg opcional). Debe tenerse en cuenta la carga del eje	●	●	●	●
Portón garaje grande, lado derecho	●	●	●	●
Aislamiento óptimo sándwich PUAL alu/alu (pared 34 mm / techo 34 mm)	●	●	●	●
Suelo en GFK con aislamiento XPS (suelo de 41mm)	●	●	●	●
Claraboya transparente 40 x 40 cm con oscurecedor y mosquitera sobre cama trasera	●	●	●	●
Claraboya traslúcida de 40 x 40 cm con oscurecedor y mosquitera sobre la ducha separada	—	●	●	●
Ventana con marco PU (sin puentes fríos, apertura continua, oscurecedor plisado y mosquitera)	●	●	●	●
Claraboya panorámica sobre cabina conducción, de apertura manual	●	●	●	●
Ventanas abatibles posteriores izq y drch con oscurecedor y mosquitera	●	●	●	●
Habitáculo				
Asientos Comfort Original Mercedes Benz tapizados a conjunto con el habitáculo ^{45) 46)}	●	●	●	●
Grupo de asientos frontal con 2 cinturones de 3 puntos integrados	●	●	—	—
Comedor tipo Couch-Couch delantero incl. 3r asiento (asiento plegable integrado) en lazo izquierdo y cinturón de seguridad de 3 puntos	—	—	●	●
Foldable and movable table	—	—	●	●
Oscurecedores de cabina	●	●	●	●
Mosquitera en puerta de entrada	●	●	●	●
Zona día y noche & iluminación				
Store plisado entre salón y dormitorio en acabado textil	—	—	—	●
Colchón de espuma fría de alta calidad (tejido de punto) para ventilación en la parte posterior	●	●	●	●
Diseño interior moderno y lineal	●	●	●	●
Espacio óptimo y generoso sentido del espacio	●	●	●	●
Iluminación interior completamente a LED	●	●	●	●
Iluminación superficie de trabajo a LED	●	●	●	●
Luz toldo a LED	●	●	●	●
Cocina				
Cajones cocina con función Servo-Soft y cubertero	●	●	●	●
Cajones de cocina extra anchos y libremente divisibles	●	●	●	●

	Tramp S 585	Tramp S 680	Tramp S 685	Tramp S 695
Frigorífico compresor de 136 ltrs	●	●	●	●
Fregadero extra profundo con tabla de cortar y grifo alto	●	●	●	●
Baño				
Base en plato de ducha para transitar cómodamente	—	●	●	●
Claraboya traslúcida 40 x 40 cm con oscurecedor y mosquitera en zona baño	●	●	●	●
Instalación y Tecnología a bordo				
Calefacción por aire caliente-diésel de 6 KW con boiler agua caliente de 10 l y kit de altura	●	●	●	●
Compartimento del gas con acceso a través del portón/puerta exterior	●	●	●	●
Display LCD para calefacción	●	●	●	●
Depósito de agua limpia 20/110 l aislado y calefactado	●	●	●	●
Depósito de aguas residuales 100 l aislado y calefactado	●	●	●	●
Booster de carga para la carga segura de la batería adicional durante el viaje (hasta 70 A)	●	●	●	●
Batería reforzada 12 V 95 Ah AGM	●	●	●	●
Multimedia				
Preinstalación audio DAB con 4 altavoces	●	●	●	●
Tapicerías & Mobiliario				
Decoración mobiliario Nogal Arkansas	●	●	●	●
Tapicería Palm Black	●	●	●	●
Packs				
Equipamiento de serie	●	●	●	●

LÍNEAS DE EQUIPAMIENTO HYMER TRAMP S

	Equipamiento de serie	Línea de equipamiento Plus	Línea de equipamiento Premium Perfiladas
			
Aire acondicionado semi-automático TEMPMATIC	●	●	—
Cruise Control Mercedes-Benz incl. botones volante multifunción	●	●	●
Freno de estacionamiento eléctrico	●	●	●
Volante multifunción	●	●	●
Eje delantero reforzado	●	●	●
Preinstalación audio DAB con 4 altavoces	●	●	●
Cambio automático 9G-TRONIC incl. Hold function	—	●	●
Sistema multimedia MBUX de 10,25" que incluye navegación, control por voz, botones multifunción en el volante, DAB+, pantalla táctil y cámara de marcha atrás	—	●	●
Volante de piel (con cambio automático)	—	●	●
Active Distance Assistant DISTRONIC PLUS incl. volante multifunción	—	●	●
Cuadro de instrumentos con pantalla a color Mercedes-Benz	—	●	●
Pack acústico Mercedes-Benz	—	●	●
Faros LED High-Performance	—	—	●
Almacenamiento para Smartphones incl. función de carga inalámbrica e indicador de nivel de carga	—	—	●
Pack de carga en salpicadero (2 conexiones USB-C con 5 V y 1 enchufe de 12 V)	—	—	●
Sistema de aire acondicionado THERMOTRONIC totalmente automático con sensor de lluvia	—	—	●
Peso adicional Línea de equipamiento (kg)*	0	37	42
Valor del Pack €		7.810,-	10.860,-
Precio Pack €		7.310,-	10.150,-
Ahorro cliente €		500,-	710,-

- Equipamiento de serie ○ Equipamiento opcional ▲ Obligatorio △ Desconocido en el momento de la publicación
 ◆ A petición (sin sobreprecio) — No posible □ Disponible en Pack



* INFO

El montaje en fábrica del equipamiento opcional aumenta la masa real del vehículo y reduce la masa útil. El peso adicional indicado para los paquetes y el equipamiento opcional muestra el peso adicional en comparación con el equipamiento estándar del modelo o plano correspondiente. El peso total del equipamiento opcional seleccionado no puede superar la masa especificada por el fabricante para el

equipamiento opcional en los datos generales de los modelos. Se trata de un valor calculado para cada tipo y plano que HYMER utiliza para determinar el peso máximo disponible para el equipamiento opcional montado de fábrica. Para más información y explicaciones detalladas sobre el tema del peso, consulte la sección Información legal.

PACKS HYMER TRAMP S

Driver Assistance Pack	Precio €
Active Lane Keeping Assist (asistente mantenimiento de carril activo)	600,-
Attention Assist	90,-
High Beam Assist (asistente luces altas)	395,-
Asistente -indicador señales de tráfico	395,-
Parabrisas calefactable	460,-
Cristal parabrisas termoaislante con filtro de banda	295,-
Valor del Pack	2.235,-
Precio Pack	2.025,-
Ahorro cliente	210,-
Peso adicional (kg)*	0

Pack Style	Precio €
Rejilla frontal cromada	355,-
Parachoques, piezas de unión y rejilla radiador frontal en color carrocería	805,-
Faros antiniebla con luz de curvas	295,-
Valor del Pack	1.455,-
Precio Pack	1.070,-
Ahorro cliente	385,-
Peso adicional (kg)*	0

Living Comfort Pack Tramp S 585, 680, 685	Precio €
Enchufes adicionales: 4 x 230 V / 1 x 12 V / 1 x Twin-USB (incl. panelado pared cocina)	400,-
4 cojines con funda	200,-
Iluminación ambiente	600,-
Sábanas bajas hechas a medida para camas traseras adaptadas individualmente al contorno del colchón	255,-
Portón garaje exterior lado izquierdo, 75 x 85 cm	300,-
Valor del Pack	1.755,-
Precio Pack	1.110,-
Ahorro cliente	645,-
Peso adicional (kg)*	10

Living Comfort Pack Tramp S 695	Precio €
Enchufes adicionales: 4 x 230 V / 1 x 12 V / 1 x Twin-USB (incl. panelado pared cocina)	400,-
4 cojines con funda	200,-
Iluminación ambiente	600,-
Sábanas bajas hechas a medida para camas traseras adaptadas individualmente al contorno del colchón	255,-
Portón exterior de 65 x 65 cm	300,-
Valor del Pack	1.755,-
Precio Pack	1.110,-
Ahorro cliente	645,-
Peso adicional (kg)*	10

- Equipamiento de serie
 Equipamiento opcional
 Obligatorio
 Desconocido en el momento de la publicación
 A petición (sin sobreprecio)
 No posible
 Disponible en Pack



* INFO

El montaje en fábrica del equipamiento opcional aumenta la masa real del vehículo y reduce la masa útil. El peso adicional indicado para los paquetes y el equipamiento opcional muestra el peso adicional en comparación con el equipamiento estándar del modelo o plano correspondiente. El peso total del equipamiento opcional seleccionado no puede superar la masa especificada por el fabricante para el

equipamiento opcional en los datos generales de los modelos. Se trata de un valor calculado para cada tipo y plano que HYMER utiliza para determinar el peso máximo disponible para el equipamiento opcional montado de fábrica. Para más información y explicaciones detalladas sobre el tema del peso, consulte la sección Información legal.

EQUIPAMIENTO OPCIONAL HYMER TRAMP S

		Precio € ^{a)}	Tramp S 585	Tramp S 680	Tramp S 685	Tramp S 695	Peso adicional (kg)*
Chasis							
	Mercedes-Benz Sprinter 3,5 t - 317 CDI - 125 KW/170 CV - Euro VI-E ^{7) 44)}	2.025,-	○	○	○	○	0
	Mercedes-Benz Sprinter 4,2 t - 415 CDI - 110 KW/150 CV - Euro VI-E ⁴⁷⁾	1.415,-	○	○	○	○	13
	Mercedes-Benz Sprinter 4,2 t - 417 CDI - 125 KW/170 CV - Euro VI-E ^{47) 7)}	3.435,-	○	○	○	○	13
V201103500	Reducción de MMA/MTMA a 3.5 t (solo para Mercedes-Benz Sprinter 415/417 CDI)		◆	◆	◆	◆	0
V201103880	Variante de peso 3.880 kg (Mercedes-Benz Sprinter 415/417 CDI)		◆	◆	◆	◆	0
Base							
V20250115	Color exterior cabina negro-gris	395,-	○	○	○	○	0
V20250119	Pintura exterior cabina negro Obsidian (metalizado)	1.475,-	○	○	○	○	0
V20250144	Pintura exterior cabina gris Tenorit (metalizado)	1.475,-	○	○	○	○	0
V20250146	Pintura exterior cabina color plata Idirium (metalizado)	1.475,-	○	○	○	○	0
V2051092	Depósito de carburante 92 l	395,-	○	○	○	○	24
V2023010	Resortes en GFK en lugar de ballestas de acero ⁴⁸⁾	395,-	○	○	○	○	-16
V2052020	Rejilla frontal cromada ⁴⁹⁾	355,-	□	□	□	□	0
V2062111	Faros antiniebla con luz de curvas	295,-	□	□	□	□	0
V3051019	Parachoques, piezas de unión y rejilla radiador frontal en color carrocería ^{49) 50)}	805,-	□	□	□	□	0
V2007112	Preinstalación enganche remolque ⁵¹⁾	155,-	○	○	○	○	2
V2113010	Wet Wiper System (limpiaparabrisas con pulverizador integrado) ⁵²⁾	100,-	○	○	○	○	0
V2021027	Llantas aluminio 16" originales (color negro) en neumáticos 4 estaciones ¹²⁾	1.210,-	○	○	○	○	4
V2021041	Llantas aluminio 17" (color plata) con neumáticos de verano ¹²⁾	1.475,-	○	○	○	○	-7
V2054512	Volante y pomo cambio de marchas en piel (con cambio manual)	295,-	○	○	○	○	0
V2049813	Estante abierto en lado acompañante	140,-	○	○	○	○	0
V20855J	Calefacción asientos para asientos originales Mercedes Benz	730,-	○	○	○	○	2
Carrocería							
V7003213	Grafismos exteriores en color gris Tenorite ⁵³⁾	500,-	○	○	-	-	0
V30522150	Toldo con adaptador, carcasa blanca, 400 x 250 cm ¹⁶⁾	1.475,-	○	○	○	○	32
V30522160	Toldo con adaptador, carcasa blanca, 450 x 250 cm ¹⁶⁾	1.615,-	○	○	○	○	35
V2007111	Bola enganche remolque desmontable (incl. preparación) ^{51) 17) 54)}	1.730,-	○	○	○	○	64
V30590114	Portón exterior de 65 x 65 cm	300,-	-	-	-	□	3
V30590117	Portón garaje exterior lado izquierdo, 75 x 85 cm	300,-	□	□	□	-	3
V30330J	Techo en GFK con sensibilidad reducida al granizo ¹⁹⁾	700,-	○	○	○	○	30
V30020102	Puerta habitáculo Comfort con ventana, oscurecedor, cubo de basura integrado y cierre de 2 puntos ²⁰⁾	400,-	○	○	○	○	15
V20460J	Patas traseras Comfort (2 unidades)	400,-	○	○	○	○	9
V3055010	Cierre de seguridad para puerta habitáculo	305,-	○	○	○	○	0.5
V3023012	Portabicis para cuatro bicicletas, carga máx. 60 kg	460,-	○	○	○	○	14
V3023013	Portabicis para dos bicicletas, carga máx. 60 kg	1.110,-	○	○	○	○	17
V3009011	Claraboya eléctrica con ventilador en la cocina ^{21) 22)}	460,-	○	○	○	○	5
V3011016	Claraboya panorámica manual HYMER de 80 x 50 cm y doble cristal, en zona posterior	600,-	○	○	○	○	12
Habitáculo							
V40460J	4º asiento lado derecho incl. asiento plegable integrado con cinturón de 3 puntos		-	-	◆	◆	15
V4062010	5a plaza con cinturón de regazo en banqueta sentido contrario a la marcha, derecha	600,-	○	○	-	-	38
V60230J	Cortina divisoria en zona posterior	200,-	○	○	○	-	0
V60240J	Cortina de separación para cabina conducción, de doble capa	355,-	○	○	○	○	2
V50100J	Ducha exterior ubicada en el garaje	295,-	○	○	○	○	1
Zona día y noche & iluminación							
V40220E	Cama doble con colchón de espuma fría, regulable eléctricamente, sobre el grupo de asientos ⁵⁵⁾	2.025,-	○	○	○	○	40
V60285J	Conversión cama para zona dinette en L con mesa abatible	460,-	○	○	-	-	5
V60280J	Transformación del grupo de asientos en cama incl. cojín adicional y pata mesa telescópica	460,-	○	○	○	○	5
V4036612	Armarios superiores sobre cama posterior en lugar de espacios de almacenamiento	355,-	○	○	○	○	4
V4044017	Dinette en L, mesa deslizante transversalmente / longitudinalmente y 2 cinturones de 3 puntos	505,-	○	○	-	-	10
V4040012	Puertas correderas de madera entre salón y dormitorio ¹²⁾	300,-	-	-	-	○	9.5



El montaje en fábrica del equipamiento opcional aumenta la masa real del vehículo y reduce la masa útil. El peso adicional indicado para los paquetes y el equipamiento opcional muestra el peso adicional en comparación con el equipamiento estándar del modelo o plano correspondiente. El peso total del equipamiento opcional seleccionado no puede superar la masa especificada por el fabricante para el equipamiento opcional en los datos generales de los modelos. Se trata de un valor calculado para cada tipo y plano que HYMER utiliza para determinar el peso máximo disponible para el equipamiento opcional montado de fábrica. Para más

información y explicaciones detalladas sobre el tema del peso, consulte la sección Información legal. Al aumentar la masa máxima admisible, se incrementa la masa especificada por el fabricante para el equipamiento opcional. El aumento se debe a la mayor masa útil por el chasis alternativo, a lo que se le debe restar el incremento de la tara del chasis alternativo y, sobre todo, el peso de las variantes obligatorias de motor más pesadas (por ejemplo, 180 CV). Para obtener una descripción más detallada de todas las dependencias técnicas obligatorias, consulte las explicaciones de las notas al pie.

		Precio € ^{a)}	Tramp S 585	Tramp S 680	Tramp S 685	Tramp S 695	Peso adicional (kg)*
V4006110	Cama XXL con superficie de descanso extralarga (+22 cm) incl. armario de altura media en lugar de armario del suelo al techo ¹²⁾	355,-	○	—	—	—	25
V60260J	Cojín adicional entre camas individuales longitudinales incl. cómodo acceso	460,-	○	○	○	—	4
V50290J	Iluminación ambiente	600,-	□	□	□	□	1
Cocina							
V40020J	Horno encima del frigorífico ⁵⁶⁾	680,-	—	○	○	○	10.5
Baño							
V40210J	Rejilla de madera en la ducha	165,-	○	—	—	—	3
Instalación y Tecnología a bordo							
V5028021	Calefacción aire caliente diésel 6 kW con boiler agua caliente de 10 litros, kit de altura y resistencia eléctrica 1.800 W	590,-	○	○	○	○	2
V5028012	Calefacción aire caliente a gas de 6 kW con boiler de agua caliente de 10 l y frigorífico de absorción de 142 l ^{57) 12)}	295,-	○	○	○	○	16.5
V5028013	Calefacción aire caliente a gas de 6 kW con boiler de agua caliente, calentador eléctrico de inmersión de 1.800 W y frigorífico de absorción 142l ^{57) 12)}	885,-	○	○	○	○	18
V5026013	Sistema de cambio de bombona de gas automático con CrashSensor y EisEx ^{23) 56)}	375,-	○	○	○	○	3
V50250J	Filtro de gas para cambio automático de las bombonas de gas ⁵⁶⁾	200,-	○	○	○	○	0
V50230J	Toma de gas externa con válvula de cierre ⁵⁶⁾	200,-	○	○	○	○	1
V5012511	Segunda batería habitáculo (95 Ah AGM) incl. cargador adicional 18 A) ²⁶⁾	500,-	○	○	○	○	30
V5012513	HYMER Smart Battery System (50 Ah LFP) con cargador adicional ^{26) 42)}	1.210,-	○	○	○	○	10
V5012512	HYMER Smart Battery System (150 Ah LFP) con cargador adicional ^{26) 25)}	2.940,-	○	○	○	○	25
V5047029	2 placas solares de 95 W con regulador MPPT y display	1.720,-	○	○	○	○	8
V80288J	Enchufes adicionales: 4 x 230 V / 1 x 12 V / 1 x Twin-USB (incl. panelado pared cocina)	400,-	□	□	□	□	3
V5033014	Aire acondicionado techo 2400 W ²¹⁾	2.330,-	○	○	○	○	33
Multimedia							
V5054610	Soporte pantalla plana 22"	375,-	○	○	○	○	4
V5054513	Smart TV LED 22" con altavoces integrados, control remoto, reproductor DVD ³³⁾	985,-	○	○	○	○	9
V50440126	Antena parabólica digital, 65 cm	2.635,-	○	○	○	○	14.5
V50440116	Antena digital plana, sin receptor	2.735,-	○	○	○	○	17
V50440123	Antena parabólica digital, 80 cm, sin receptor	2.940,-	○	○	○	○	14.5
Tapicerías & Mobiliario							
V10090--	Decoración mobiliario Sauvignon Oak ⁵⁸⁾		◆	◆	◆	◆	0
V100704097	Tapicería Corfu ^{59) 46)}	1.010,-	○	○	○	○	0
V100704123	Tapicería Gomera ^{59) 46)}	1.010,-	○	○	○	○	0
V100704091	Combinación tapicería / piel sintética Dalana ^{46) 59)}	2.025,-	○	○	○	○	4
V100704125	Combinación piel sintética / tejido : Marquis ^{59) 46)}	2.025,-	○	○	○	○	4
V602104009	Moqueta Samona	400,-	○	○	○	○	7
V602104011	Moqueta Laguna	400,-	○	○	○	○	7
Packs							
V8011615	Línea de equipamiento Plus ⁶⁰⁾	7.310,-	○	○	○	○	37
V8011715	Línea de equipamiento Premium Perfiladas ⁶⁰⁾	10.150,-	○	○	○	○	42
V8011514	Driver Assistance Pack ⁶¹⁾	2.025,-	○	○	○	○	0
V8028914	Pack Style ⁵⁰⁾	1.070,-	○	○	○	○	0
V8039017	Living Comfort Pack Tramp S 585, 680, 685	1.110,-	○	○	○	—	10
V8039017	Living Comfort Pack Tramp S 695	1.110,-	—	—	—	○	10

● Equipamiento de serie ○ Equipamiento opcional ▲ Obligatorio △ Desconocido en el momento de la publicación Rogamos tenga en cuenta la información en la página 94
◆ A petición (sin sobreprecio) — No posible □ Disponible en Pack



El montaje en fábrica del equipamiento opcional aumenta la masa real del vehículo y reduce la masa útil. El peso adicional indicado para los paquetes y el equipamiento opcional muestra el peso adicional en comparación con el equipamiento estándar del modelo o plano correspondiente. El peso total del equipamiento opcional seleccionado no puede superar la masa especificada por el fabricante para el equipamiento opcional en los datos generales de los modelos. Se trata de un valor calculado para cada tipo y plano que HYMER utiliza para determinar el peso máximo disponible para el equipamiento opcional montado de fábrica. Para más

información y explicaciones detalladas sobre el tema del peso, consulte la sección Información legal. Al aumentar la masa máxima admisible, se incrementa la masa especificada por el fabricante para el equipamiento opcional. El aumento se debe a la mayor masa útil por el chasis alternativo, a lo que se le debe restar el incremento de la tara del chasis alternativo y, sobre todo, el peso de las variantes obligatorias de motor más pesadas (por ejemplo, 180 CV). Para obtener una descripción más detallada de todas las dependencias técnicas obligatorias, consulte las explicaciones de las notas al pie.

PRECIOS Y DATOS TÉCNICOS HYMER ML-T



ML-T 580	
Chasis de serie	Mercedes-Benz Sprinter 415 CDI
Tipo de tracción	Tracción trasera / Tracción total O
kW (CV)	110 (150)
Tipo de emisiones	Euro VI-E
Longitud / Anchura / Altura (cm)	698 / 222 / 292 ¹⁾
Anchura carrocería / Anchura interior (cm)	212 / 205 ²⁾
Altura interior en zona de día (cm)	198
Distancia entre ejes (mm)	3665
Masa en orden de marcha (-/+ 5%) (kg)*	2916 (2770 - 3062)*
Masa especificada por el fabricante para el equipamiento opcional (kg)*	219
Masa máxima técnicamente admisible (kg)*	3500
Masa remolcable máxima técnicamente admisible (kg)*	2000 ³⁾
Plazas de asiento permitidas (incluido el conductor)*	4 ⁴⁾
Aislamiento suelo / pared / techo (mm)	41 / 34 / 34
Dimensiones portones espacio de almace. /garaje An x Al (cm)	100 x 121
Medidas cama: cama posterior L x An (cm)	191 x 77 / 192 x 77 / 214 x 77 O
Medidas cama: cama central L x An (cm)	175 x 79 O
Plazas noche	2 - 3 O
Baño An x Al (cm)	125 x 86
Armario ropero An x Pr x Al (cm)	22 x 55 x 180 / 67 x 67 x 84
Cocina An x Pr x Alt (cm)	97 x 50 x 93
Volumen frigorífico (de los cuales compartimento congelador) (lts)	154 (18)
Calefacción de serie	Aire caliente diésel, 6 kW
Compartimento para bombonas de gas (peso en llenado)	2x 6kg
Capacidad total del depósito de agua limpia (l)	120
Depósito de agua limpia en conducción nivel de llenado (l)	20
Depósito de aguas residuales (l)	100
Batería habitáculo de serie (Ah)	80 Ah (LFP)
Enchufes 230 V/ 12 V/ USB	4 / 1 / 8

- Equipamiento de serie ○ Equipamiento opcional ▲ Obligatorio △ Desconocido en el momento de la publicación
- ◆ A petición (sin sobreprecio) — No posible □ Disponible en Pack



La masa en orden de marcha indicada hace referencia un valor estándar establecido durante el procedimiento de homologación de tipo. Debido a las tolerancias de fabricación, la masa pesada real en orden de marcha puede desviarse del valor indicado anteriormente. Se admiten y permiten legalmente desviaciones de hasta $\pm 5\%$ de la masa en orden de marcha. El rango admisible en kilogramos se indica entre paréntesis tras la masa en orden de marcha. La masa especificada por el fabricante para el equipamiento opcional equivale a un valor calculado para cada tipo y plano que HYMER utiliza para determinar el peso máximo disponible para el equipamiento opcional montado de fábrica. La limitación del equipamiento opcional pretende garantizar que la masa útil mínima, es decir, la masa libre prescrita por ley para el equipaje y los accesorios montados posteriormente, esté en realidad disponible en la capacidad de carga de los vehículos suministrados por HYMER. El peso real de su vehículo de fábrica

únicamente puede determinarse cuando se pesa al final de la línea. Si, en casos excepcionales, el pesaje indica que la posibilidad de carga real es inferior a la masa útil mínima debido a una desviación de peso permitida y a pesar de la limitación del equipamiento opcional, comprobaremos con usted y su distribuidor si debemos, por ejemplo, aumentar la masa máxima admisible del vehículo, reducir el número de plazas de asiento o retirar el equipamiento opcional antes de entregar el vehículo. No deben superarse la masa máxima técnicamente admisible del vehículo ni la masa máxima técnicamente admisible sobre el eje. Para más información y explicaciones detalladas sobre el tema del peso y la configuración del vehículo, consulte la sección Información legal. Para obtener una descripción más detallada de todas las dependencias técnicas obligatorias, consulte las explicaciones en la sección Notas al pie.




EQUIPAMIENTO DE SERIE HYMER ML-T

ML-T 580

Chasis	
Mercedes-Benz Sprinter 3,5 t - 415 CDI - 110 KW/150 CV - Euro VI-E	●
Base	
Color exterior cabina blanca / habitáculo blanco	●
Color exterior carrocería blanco	●
Chasis autoportante original Mercedes-Benz	●
Cambio 6 velocidades	●
Depósito carburante 71 l (93 l si se pide con el opcional Tracción Integral)	●
Depósito AdBlue 22 l	●
Función ECO-Start-Stop ⁶²⁾	●
Freno de estacionamiento eléctrico	●
Retrovisores exteriores regulables eléctricamente y calefactables	●
Airbag conductor y acompañante Mercedes Benz no desactivable	●
Luces diurnas	●
Guardabarros en eje trasero	●
Eje delantero reforzado	●
Preinstalación enganche remolque	●
Llantas acero 16" (plateadas) con embellecedores de rueda y neumáticos para todas las estaciones	●
Cierre centralizado y elevalunas eléctrico en cabina	●
Aire acondicionado semi-automático TEMPATIC	●
Keyless Start (Botón de arranque y parada para un cómodo arranque del motor)	●
Tapa con bisagras para el compartimento de almacenamiento central en el tablero de instrumentos	●
Volante regulable en inclinación y altura	●
Volante multifunción	●
Estante abierto en lado acompañante	●
Cristal parabrisas termoaislante con filtro de banda	●
ABS (sistema antibloqueo) / ASR (antideslizante) / EBV (distribución electrónica de frenos) y ESP (programa de estabilización electrónica)	●
Active Brake Assist (Asistente de frenado activo)	●
Encendido automático de los faros	●
Hill Start Assist	●
Crosswind Assist (Asistente Viento Lateral)	●
Cruise Control Mercedes-Benz incl. botones volante multifunción	●
Carrocería	
Aislamiento óptimo sándwich PUAL alu/alu (pared 34 mm / techo 34 mm)	●
Puerta de entrada Maxi de 60 cm, con panel interior, ventana con oscurecedor y cubo de basura	●
Peldaño de entrada eléctrico, 1 nivel	●
Exclusiva iluminación multifuncional posterior HYMER en tecnología híbrida LED	●
Suelo en GFK con aislamiento XPS (suelo de 41mm)	●
Capacidad de carga del garaje hasta 350 kg (450 kg opcional). Debe tenerse en cuenta la carga del eje	●
Portones garaje grandes, lado derecho e izquierdo	●
Claraboya panorámica sobre cabina conducción, de apertura manual	●
Ventana con marco PU (sin puentes fríos, apertura continua, oscurecedor plisado y mosquitera)	●
Claraboya transparente 40 x 40 cm con oscurecedor y mosquitera sobre cama trasera	●
Habitáculo	
Asientos Comfort Mercedes-Benz tapizados, giratorios y regulables en altura e inclinación, con 2 apoyabrazos y aspecto integral ^{46) 45)}	●
Grupo de asientos frontal con 2 cinturones de 3 puntos integrados	●
Grafismo exterior Sport Design	●
Todos los armarios superiores con cierre y sistema Soft-Close	●
Cierres Push-Lock con hebillas de piel auténtica	●
Panel de pared con sistema de raíles multifunción en la zona de entrada y en la zona de estar para múltiples usos	●
Mosquitera en puerta de entrada	●
Oscurecedores de cabina	●
Oscurecedor y mosquitera en todas las ventanas (estructura)	●
Open shelf above cab	●
Oscurecedores plisados doble para todas las ventanas integradas	●
Zona día y noche & iluminación	
Colchón de espuma fría multizona incl. cubrecolchón de alta calidad (tejido de punto) para ventilación en la parte trasera	●
Cortina divisoria entre zona de día y noche ⁶³⁾	●
Preinstalación para conversión a banco de doble asiento	●
Compartimento abierto en forma de S en el área de dormir	●
Open entrance element with stylish Coming Home lighting and additional storage space	●

Iluminación interior completamente a LED	●
Salpicadero revestido en piel	●
Luz todo a LED	●
Cocina	
Cocina 3 fuegos con encendido eléctrico, protección antillamas y tapa de cristal	●
Frigorífico compresor de 154 l con doble puerta y congelador extraíble (volumen 18 l)	●
Cajones de cocina extra anchos con función Servo-Soft y cubertero	●
Revestimiento pared cocina	●
Ventana corredera en la cocina (en lugar de abatible)	●
Asiento individual suspendido	●
Combinación cocina de 3 fuegos y fregadero con válvula de seguridad	●
Baño	
Base de ducha insertable para disponer de más espacio para estar de pie cómodamente	●
Toilette tipo banco con indicador de nivel y cassette con ruedas	●
Toallero	●
Claraboya traslúcida de 40 x 40 cm con oscurecedor y mosquitera y barra para la ropa integrada sobre la ducha separada	●
Instalación y Tecnología a bordo	
Calefacción por aire caliente-diésel de 6 KW con boiler agua caliente de 10 l y kit de altura	●
Compartimento del gas con acceso a través del portón/puerta exterior	●
Calefacción aire caliente en dormitorio posterior regulable por separado	●
Depósito de agua limpia 20/120 l aislado y calefactado	●
Depósito de aguas residuales 100 l aislado y calefactado	●
Vaciado eléctrico del depósito de aguas residuales	●
HYMER Smart Battery System 2.0 (80 Ah LFP) con cargador adicional	●
Booster de carga para la carga segura de la batería adicional durante el viaje (hasta 70 A)	●
Pantalla táctil de 7 pulgadas para controlar y monitorear de manera conveniente funciones y componentes importantes del vehículo	●
HYMER Connect: control y supervisión de los componentes y funciones importantes de su autocaravana cómodamente con la aplicación HYMER Connect, en cualquier momento y lugar.	●
Multimedia	
Preinstalación de radio / TV incl. Toma de 12 V, altavoz plano en dormitorio posterior, radio y antena DVB-T2	●
Preinstalación audio DAB con 4 altavoces	●
Tapicerías & Mobiliario	
Decoración mobiliario Native Bamboo	●
Tapicería Indiana	●
Packs	
Equipamiento de serie	●

LÍNEAS DE EQUIPAMIENTO HYMER ML-T

	Equipamiento de serie	Línea de equipamiento Plus (Perfiladas)	Línea de equipamiento Premium (Perfiladas)
			
Aire acondicionado semi-automático TEMPOMATIC	●	●	—
Cruise Control Mercedes-Benz incl. botones volante multifunción	●	●	●
Freno de estacionamiento eléctrico	●	●	●
Volante multifunción	●	●	●
Eje delantero reforzado	●	●	●
Preinstalación audio DAB con 4 altavoces	●	●	●
Transmisión automática 9G-TRONIC con función de retención	—	●	●
Sistema multimedia MBUX de 10,25" que incluye navegación, control por voz, botones multifunción en el volante, DAB+, pantalla táctil y cámara de marcha atrás	—	●	●
Volante de piel (con cambio automático)	—	●	●
Active Distance Assistant DISTRONIC PLUS incl. volante multifunción	—	●	●
Cuadro de instrumentos con pantalla a color Mercedes-Benz	—	●	●
Pack acústico Mercedes-Benz	—	●	●
Ahorro de peso con motor x19 y transmisión automática (-9 kg)	—	◆	◆
Aire acondicionado THERMOTRONIC totalmente automático	—	—	●
Almacenamiento para Smartphones incl. función de carga inalámbrica e indicador de nivel de carga	—	—	●
Pack de carga en salpicadero (2 conexiones USB-C con 5 V y 1 enchufe de 12 V)	—	—	●
Faros LED High-Performance	—	—	●
Sensor lluvia	—	—	●
Wet Wiper System (limpiaparabrisas con pulverizador integrado)	—	—	●
Peso adicional Línea de equipamiento (kg)*	0	47	52
Valor del Pack €		7.810,-	10.965,-
Precio Pack €		7.310,-	10.250,-
Ahorro cliente €		500,-	715,-

● Equipamiento de serie ○ Equipamiento opcional ▲ Obligatorio △ Desconocido en el momento de la publicación
◆ A petición (sin sobreprecio) — No posible □ Disponible en Pack



* INFO

El montaje en fábrica del equipamiento opcional aumenta la masa real del vehículo y reduce la masa útil. El peso adicional indicado para los paquetes y el equipamiento opcional muestra el peso adicional en comparación con el equipamiento estándar del modelo o plano correspondiente. El peso total del equipamiento opcional seleccionado no puede superar la masa especificada por el fabricante para el

equipamiento opcional en los datos generales de los modelos. Se trata de un valor calculado para cada tipo y plano que HYMER utiliza para determinar el peso máximo disponible para el equipamiento opcional montado de fábrica. Para más información y explicaciones detalladas sobre el tema del peso, consulte la sección Información legal.

PACKS HYMER ML-T

Driver Assistance Pack	Precio €
Active Lane Keeping Assist (asistente mantenimiento de carril activo)	600,-
Attention Assist	90,-
High Beam Assist (asistente luces altas)	395,-
Asistente -indicador señales de tráfico	395,-
Parabrisas calefactable	460,-
Precio Pack	1.940,-
Peso adicional (kg)*	0

Pack Style	Precio €
Rejilla frontal cromada	355,-
Parachoques, piezas de unión y rejilla radiador frontal en color carrocería	805,-
Faros antiniebla con luz de curvas	295,-
Valor del Pack	1.455,-
Precio Pack	1.210,-
Ahorro cliente	245,-
Peso adicional (kg)*	0

Living Comfort Pack 4	Precio €
Sistema de descanso con somier de platos para cama(s) posterior(es)	500,-
Sábanas bajas hechas a medida para camas traseras adaptadas individualmente al contorno del colchón	255,-
Paneles de fieltro en garaje	295,-
Base en plato de ducha para transitar cómodamente	165,-
4 cojines con funda	200,-
Sistema de iluminación ambiental: sistema de iluminación de varios niveles con control dinámico e individual de la iluminación (incluida la temperatura de la luz) y la iluminación básica ambiental	700,-
Pack iluminación (lámpara colgante multifuncional y luz de lectura ambiental para las paredes multifuncionales)	500,-
Enchufes adicionales 4 x 230 V / 1 x 12 V	400,-
Valor del Pack	3.015,-
Precio Pack	2.490,-
Ahorro cliente	525,-
Peso adicional (kg)*	15

Pack Autonomía LFP XL	Precio €
HYMER Smart Battery System 2.0: segunda batería habitáculo LFP de 80 Ah con cargador adicional	1.820,-
HYMER Smart Battery System 2.0: tercera batería habitáculo de 160 Ah LFP con cargador adicional	3.550,-
Inverter 12 V a 230 V, 1,800 W con circuito de prioridad de red	1.720,-
Valor del Pack	7.090,-
Precio Pack	6.600,-
Ahorro cliente	490,-
Peso adicional (kg)*	45.5



* INFO

El montaje en fábrica del equipamiento opcional aumenta la masa real del vehículo y reduce la masa útil. El peso adicional indicado para los paquetes y el equipamiento opcional muestra el peso adicional en comparación con el equipamiento estándar del modelo o plano correspondiente. El peso total del equipamiento opcional seleccionado no puede superar la masa especificada por el fabricante para el

equipamiento opcional en los datos generales de los modelos. Se trata de un valor calculado para cada tipo y plano que HYMER utiliza para determinar el peso máximo disponible para el equipamiento opcional montado de fábrica. Para más información y explicaciones detalladas sobre el tema del peso, consulte la sección Información legal.

Arktis Pack	Precio €
Calefacción de agua caliente incl. calefacción por suelo radiante y suelo de garaje	4.450,-
Intercambiador de calor para calefacción agua caliente	1.005,-
Preinstalación intercambiador de calor Mercedes-Benz	400,-
Puerta habitáculo Comfort con ventana, oscurecedor, cubo de basura integrado y cierre de 2 puntos	400,-
Cortina de separación para cabina conducción, de doble capa	355,-
Esterilla aislante para espacio inferior cabina conducción	170,-
Calefacción auxiliar (ayuda a la calefacción cuando se calienta el vehículo)	865,-
Plancha de aluminio damero en garaje posterior	195,-
Valor del Pack	7.840,-
Precio Pack	6.000,-
Ahorro cliente	1.840,-
Peso adicional (kg)*	106.5

- Equipamiento de serie ○ Equipamiento opcional ▲ Obligatorio △ Desconocido en el momento de la publicación
 ◆ A petición (sin sobreprecio) — No posible □ Disponible en Pack



* INFO

El montaje en fábrica del equipamiento opcional aumenta la masa real del vehículo y reduce la masa útil. El peso adicional indicado para los paquetes y el equipamiento opcional muestra el peso adicional en comparación con el equipamiento estándar del modelo o plano correspondiente. El peso total del equipamiento opcional seleccionado no puede superar la masa especificada por el fabricante para el

equipamiento opcional en los datos generales de los modelos. Se trata de un valor calculado para cada tipo y plano que HYMER utiliza para determinar el peso máximo disponible para el equipamiento opcional montado de fábrica. Para más información y explicaciones detalladas sobre el tema del peso, consulte la sección Información legal.

EQUIPAMIENTO OPCIONAL HYMER ML-T

Precio €

ML-T 580

Peso adicional (kg)*

Chasis		Precio €		Peso adicional (kg)*
	Mercedes-Benz Sprinter 3,5 t - 417 CDI - 125 KW/170 CV - Euro VI-E	1.005,-	○	0
	Mercedes-Benz Sprinter 3,5 t - 419 CDI - 140 KW/190 PS - Euro VI-E ⁶²⁾	5.075,-	○	14
V201103880	Variante de peso MMA/MTMA 3.880 kg (Mercedes-Benz Sprinter 415/417/419 CDI)	265,-	○	0
V201104100	Variante de peso MMA/MTMA 4.100 kg (para Mercedes-Benz Sprinter 415/417/419 CDI)	265,-	○	0
Base		Precio €		Peso adicional (kg)*
V20250115	Color exterior cabina negro-gris	395,-	○	0
V20250119	Pintura exterior cabina negro Obsidian (metalizado)	1.475,-	○	0
V20250144	Pintura exterior cabina gris Tenorit (metalizado)	1.475,-	○	0
V20250146	Pintura exterior cabina color plata Iridium (metalizado)	1.475,-	○	0
V3003011	Color exterior en plateado Crystal Silver metalizado	3.040,-	○	30
V2006810	Tracción total permanente con depósito de combustible de 93 litros ^{64) 65) 62) 66) 67) 68)}	7.105,-	○	155.2
V20420A	Ahorro de peso con motor x19 y transmisión automática (-9 kg)		◆	-9
V2051093	Depósito carburante 93 l	395,-	○	19
V2052020	Rejilla frontal cromada ⁴⁹⁾	355,-	□	0
V2115010	Aislamiento del compartimiento motor Mercedes-Benz para reducir ruidos ⁶⁹⁾	295,-	○	10
V2062111	Faros antiniebla con luz de curvas	295,-	□	0
V3051019	Parachoques, piezas de unión y rejilla radiador frontal en color carrocería ^{49) 50)}	805,-	□	0
V2073221	Sensor lluvia	155,-	○	0
V3071010	Cierre llavizado para cabina, habitáculo y portones garaje ⁷⁰⁾	505,-	○	5
V2021027	Llantas aluminio 16" (color plata) con neumáticos 4 estaciones	1.210,-	○	4
V2021041	Llantas aluminio 17" (color plata) con neumáticos de verano ⁷¹⁾	1.475,-	○	8
V2021032	Llantas de acero de 16" (negras) con neumáticos de tacos (todo terreno) ^{72) 73) 74) 75)}	2.025,-	○	18
V2074010	Sensores de presión de neumáticos ^{76) 73)}	500,-	○	0
V2035116	Rueda de repuesto 16" acero incl. soporte en compartimento posterior ^{77) 78)}	355,-	○	39
V2035115	Rueda de recambio en acero 16 "con soporte exterior en pared posterior ^{77) 79) 78)}	600,-	○	43.5
V2035140	Rueda de repuesto 16" con neumáticos de tacos (All-Terrain) y soporte exterior en pared posterior ^{80) 79) 78)}	805,-	○	48
V2017810	Entrada conductor y acompañante iluminada	140,-	○	0
V20410J	Portavasos en lugar de compartimento de almacenamiento	70,-	○	0
V2054512	Volante y pomo cambio de marchas en piel (con cambio manual)	295,-	○	0
V20855J	Calefacción asientos para asientos originales Mercedes Benz	730,-	○	2
Carrocería		Precio €		Peso adicional (kg)*
V30522150	Toldo incl. iluminación LED regulable, carcasa blanca, 400 x 250 cm ¹⁶⁾	1.680,-	○	28
V30522150	Toldo con iluminación LED regulable, carcasa plateada, 400 x 250 cm ¹⁶⁾	1.680,-	○	28
V2007111	Bola enganche remolque desmontable (incl. preparación) ^{18) 17)}	1.275,-	○	33
V3014012	Portaequipajes con escalera trasera (negra) ⁸¹⁾	600,-	○	11
V3014014	Portaequipajes con escalera posterior (negra) y plancha de aluminio coarrugado ^{82) 83) 81)}	700,-	○	18
V30330J	Techo en GFK con sensibilidad reducida al granizo ^{19) 82)}	700,-	○	30
V30020102	Puerta habitáculo Comfort con ventana, oscurecedor, cubo de basura integrado y cierre de 2 puntos ²⁰⁾	400,-	□	1.5
V20460J	Patatas traseras Comfort (2 unidades)	400,-	○	9
V20062J	Extensión de chasis incl. carga de garaje 450 kg ¹⁷⁾	505,-	○	31
V3055010	Cierre de seguridad para puerta habitáculo	305,-	○	0.5
V2100610	Protección contra empotramiento para motor y depósito agua ^{72) 69)}	295,-	○	20
V3023013	Portabicis para dos bicicletas, carga máx. 60 kg ⁸⁴⁾	1.110,-	○	17
V3023012	Portabicis para cuatro bicicletas, carga máx. 60 kg ⁸⁴⁾	460,-	○	14
V3009011	Claraboya eléctrica con ventilador en la cocina ^{21) 22)}	460,-	○	5
V3011016	Claraboya panorámica manual HYMER de 80 x 50 cm y doble cristal, en zona posterior	600,-	○	12
Habitáculo		Precio €		Peso adicional (kg)*
V2082013	Asientos cabina tapizados, regulables en altura e inclinación, con 2 reposabrazos y así como calefacción de asiento y ajuste lumbar	1.535,-	○	10
V30310J	Paneles de fieltro en garaje	295,-	□	3
V3031220	Plancha de aluminio damero en garaje posterior	195,-	□	12



* INFO

El montaje en fábrica del equipamiento opcional aumenta la masa real del vehículo y reduce la masa útil. El peso adicional indicado para los paquetes y el equipamiento opcional muestra el peso adicional en comparación con el equipamiento estándar del modelo o plano correspondiente. El peso total del equipamiento opcional seleccionado no puede superar la masa especificada por el fabricante para el equipamiento opcional en los datos generales de los modelos. Se trata de un valor calculado para cada tipo y plano que HYMER utiliza para determinar el peso máximo disponible para el equipamiento opcional montado de fábrica. Para más

información y explicaciones detalladas sobre el tema del peso, consulte la sección Información legal. Al aumentar la masa máxima admisible, se incrementa la masa especificada por el fabricante para el equipamiento opcional. El aumento se debe a la mayor masa útil por el chasis alternativo, a lo que se le debe restar el incremento de la tara del chasis alternativo y, sobre todo, el peso de las variantes obligatorias de motor más pesadas (por ejemplo, 180 CV). Para obtener una descripción más detallada de todas las dependencias técnicas obligatorias, consulte las explicaciones de las notas al pie.

		Precio € a)	ML-T 580	Peso adicional (kg)*
V50100J	Ducha exterior ubicada en el garaje	295,-	○	1
V60240J	Cortina de separación para cabina conducción, de doble capa	355,-	□	2
Zona día y noche & iluminación				
V4044017	Dinette en L, mesa deslizante transversalmente / longitudinalmente y 2 cinturones de 3 puntos	505,-	○	10
V60285J	Conversión de la dinette en L en cama incl. cojín adicional y pata mesa telescópica	400,-	○	5
V4034011	Sistema de descanso con somier de platos para cama(s) posterior(es)	500,-	□	3
V60170J	Sábanas bajas hechas a medida para camas traseras adaptadas individualmente al contorno del colchón	255,-	□	1
V60260J	Cojín adicional entre camas individuales longitudinales incl. cómodo acceso	460,-	○	4
V60030J	4 cojines con funda	200,-	□	2
V5029211	Sistema de iluminación ambiental: sistema de iluminación de varios niveles con control dinámico e individual de la iluminación (incluida la temperatura de la luz) y la iluminación básica ambiental	700,-	□	1
V50131614	Pack iluminación (lámpara colgante multifuncional y luz de lectura ambiental para las paredes multifuncionales)	500,-	□	1
V4006110	Ampliación de cama en el lado acompañante (+22 cm) y armario de media altura (en lugar de armario de suelo a techo)	355,-	○	0.9
Cocina				
V40020J	Horno encima del frigorífico	680,-	○	10.5
Baño				
V40210J	Base en plato de ducha para transitar cómodamente	165,-	□	2
V5054010	Segundo cassette WC con soporte en el espacio de almacenamiento exterior ⁸⁵⁾	335,-	○	3.5
Instalación y Tecnología a bordo				
V5028021	Resistencia eléctrica de 1.800 W (para calefacción de aire caliente diésel de 6 kW)	590,-	○	1.5
V5028014	Calefacción de agua caliente incl. calefacción por suelo radiante y suelo de garaje ⁸⁶⁾	4.450,-	□	77
V30325J	Plataforma extraíble para bombonas de gas ⁸⁷⁾	705,-	○	15
V5026013	Sistema de cambio de bombona de gas automático con CrashSensor y EisEx ^{23) 88)}	375,-	○	3
V50250J	Filtro de gas para cambio automático de las bombonas de gas ²³⁾	200,-	○	0
V50230J	Toma de gas externa con válvula de cierre	200,-	○	1
V5012015	HYMER Smart Battery System 2.0: segunda batería habitáculo LFP de 80 Ah con cargador adicional	1.820,-	□	10.5
V5012515	HYMER Smart Battery System 2.0: tercera batería habitáculo de 80 Ah LFP con cargador adicional ⁸⁹⁾	1.820,-	○	10.5
V5012516	HYMER Smart Battery System 2.0: tercera batería habitáculo de 160 Ah LFP con cargador adicional ⁸⁹⁾	3.550,-	□	21
V5047029	2 placas solares de 95 W con regulador MPPT y display ⁸³⁾	1.720,-	○	8
V80288J	Enchufes adicionales 4 x 230 V / 1 x 12 V	400,-	□	2
V5033014	Aire acondicionado techo 2400 W ⁶³⁾	2.330,-	○	33
V3064012	Ventilación del baño	300,-	○	1
V5069710	Filtro de agua para sistema de agua limpia	255,-	○	2
Multimedia				
V5054611	Soporte pantalla plana 32"	375,-	○	4
V5054514	Smart TV LED de 32 "con altavoces integrados, control remoto, unidad de DVD, sistema HYMER Smart-Multimedia (DVB-T / C, DVB-S2) incl. receptor ³³⁾	1.820,-	○	10
V5055011	Segundo televisor LED en el dormitorio, televisor de 22 "con parlantes incorporados, unidad de DVD, DVB-T / C, DVB-S2, cableado y soporte de pared ³⁴⁾	1.465,-	○	13
V50440116	Antena digital plana, sin receptor	2.735,-	○	17
V50440123	Antena parabólica digital, 80 cm, sin receptor	2.940,-	○	14.5
V50440124	Antena parabólica digital, 80 cm, Twin LNB	3.245,-	○	15.5
Tapicerías & Mobiliario				
V100904009	Decoración mobiliario Velvet Ash		◆	0
V100704123	Tapicería Gomera		◆	0
V100704125	Combinación piel sintética / tejido : Marquis	1.005,-	○	4
V100704126	Combinación piel sintética / tejido Moreno	3.040,-	○	4
V100704133	Tapicería combinación piel / tejido La Paz	3.040,-	○	4
V100704090	Tapicería en piel Grigio	3.040,-	○	6.5
V602104011	Moqueta Laguna	400,-	○	7
Packs				
V8006410	Línea de equipamiento Plus (Perfiladas) ⁶⁰⁾	7.310,-	○	47
V8006411	Línea de equipamiento Premium (Perfiladas) ⁶⁰⁾	10.250,-	○	52



El montaje en fábrica del equipamiento opcional aumenta la masa real del vehículo y reduce la masa útil. El peso adicional indicado para los paquetes y el equipamiento opcional muestra el peso adicional en comparación con el equipamiento estándar del modelo o plano correspondiente. El peso total del equipamiento opcional seleccionado no puede superar la masa especificada por el fabricante para el equipamiento opcional en los datos generales de los modelos. Se trata de un valor calculado para cada tipo y plano que HYMER utiliza para determinar el peso máximo disponible para el equipamiento opcional montado de fábrica. Para más

información y explicaciones detalladas sobre el tema del peso, consulte la sección Información legal. Al aumentar la masa máxima admisible, se incrementa la masa especificada por el fabricante para el equipamiento opcional. El aumento se debe a la mayor masa útil por el chasis alternativo, a lo que se le debe restar el incremento de la tara del chasis alternativo y, sobre todo, el peso de las variantes obligatorias de motor más pesadas (por ejemplo, 180 CV). Para obtener una descripción más detallada de todas las dependencias técnicas obligatorias, consulte las explicaciones de las notas al pie.

		Precio € a)	ML-T 580	Peso adicional (kg)*
V8011512	Driver Assistance Pack ⁶¹⁾⁶⁰⁾	1.940,-	<input type="radio"/>	0
V8028914	Pack Style ⁵⁰⁾	1.210,-	<input type="radio"/>	0
V8039012	Living Comfort Pack 4	2.490,-	<input type="radio"/>	15
V8007117	Pack Autonomía LFP XL	6.600,-	<input type="radio"/>	45.5
V8005015	Arktis Pack	6.000,-	<input type="radio"/>	106.5

Equipamiento de serie
 Equipamiento opcional
 Obligatorio
 Desconocido en el momento de la publicación
Rogamos tenga en cuenta la información en la página 94
 A petición (sin sobreprecio)
 No posible
 Disponible en Pack



* INFO

El montaje en fábrica del equipamiento opcional aumenta la masa real del vehículo y reduce la masa útil. El peso adicional indicado para los paquetes y el equipamiento opcional muestra el peso adicional en comparación con el equipamiento estándar del modelo o plano correspondiente. El peso total del equipamiento opcional seleccionado no puede superar la masa especificada por el fabricante para el equipamiento opcional en los datos generales de los modelos. Se trata de un valor calculado para cada tipo y plano que HYMER utiliza para determinar el peso máximo disponible para el equipamiento opcional montado de fábrica. Para más

información y explicaciones detalladas sobre el tema del peso, consulte la sección Información legal. Al aumentar la masa máxima admisible, se incrementa la masa especificada por el fabricante para el equipamiento opcional. El aumento se debe a la mayor masa útil por el chasis alternativo, a lo que se le debe restar el incremento de la tara del chasis alternativo y, sobre todo, el peso de las variantes obligatorias de motor más pesadas (por ejemplo, 180 CV). Para obtener una descripción más detallada de todas las dependencias técnicas obligatorias, consulte las explicaciones de las notas al pie.

PRECIOS Y DATOS TÉCNICOS HYMER ML-T XPERIENCE



ML-T 570 Xperience	
Chasis de serie	Mercedes-Benz Sprinter 417 CDI
Tipo de tracción	Tracción trasera
kW (CV)	125 (170)
Tipo de emisiones	Euro VI-E
Longitud / Anchura / Altura (cm)	674 / 222 / 292 ¹⁾
Anchura carrocería / Anchura interior (cm)	212 / 205 ²⁾
Altura interior en zona de día (cm)	198
Distancia entre ejes (mm)	3665
Masa en orden de marcha (-/+ 5%) (kg)*	3047 (2895 - 3199)*
Masa especificada por el fabricante para el equipamiento opcional (kg)*	86
Masa máxima técnicamente admisible (kg)*	3500
Masa remolcable máxima técnicamente admisible (kg)*	2000 ³⁾
Plazas de asiento permitidas (incluido el conductor)*	4 ⁴⁾
Aislamiento suelo / pared / techo (mm)	41 / 34 / 34
Dimensiones portones espacio de almace. /garaje An x Al (cm)	75 x 121
Medidas cama: cama posterior L x An (cm)	186 x 77 / 190 x 77
Medidas cama: cama central L x An (cm)	175 x 79
Plazas noche	3
Baño An x Al (cm)	105 x 83
Armario ropero An x Pr x Al (cm)	67 x 67 x 84
Cocina An x Pr x Alt (cm)	97 x 50 x 93
Volumen frigorífico (de los cuales compartimento congelador) (ltrs)	154 (18)
Calefacción de serie	Aire caliente diésel, 6 kW
Compartimento para bombonas de gas (peso en llenado)	2x 6kg
Capacidad total del depósito de agua limpia (l)	120
Depósito de agua limpia en conducción nivel de llenado (l)	20
Depósito de aguas residuales (l)	100
Batería habitáculo de serie (Ah)	80 Ah (LFP)
Enchufes 230 V/ 12 V/ USB	4 / 1 / 8

- Equipamiento de serie
 ○ Equipamiento opcional
 ▲ Obligatorio
 △ Desconocido en el momento de la publicación
◆ A petición (sin sobreprecio)
 — No posible
 □ Disponible en Pack



La masa en orden de marcha indicada hace referencia un valor estándar establecido durante el procedimiento de homologación de tipo. Debido a las tolerancias de fabricación, la masa pesada real en orden de marcha puede desviarse del valor indicado anteriormente. Se admiten y permiten legalmente desviaciones de hasta $\pm 5\%$ de la masa en orden de marcha. El rango admisible en kilogramos se indica entre paréntesis tras la masa en orden de marcha. La masa especificada por el fabricante para el equipamiento opcional equivale a un valor calculado para cada tipo y plano que HYMER utiliza para determinar el peso máximo disponible para el equipamiento opcional montado de fábrica. La limitación del equipamiento opcional pretende garantizar que la masa útil mínima, es decir, la masa libre prescrita por ley para el equipaje y los accesorios montados posteriormente, esté en realidad disponible en la capacidad de carga de los vehículos suministrados por HYMER. El peso real de su vehículo de fábrica

únicamente puede determinarse cuando se pesa al final de la línea. Si, en casos excepcionales, el pesaje indica que la posibilidad de carga real es inferior a la masa útil mínima debido a una desviación de peso permitida y a pesar de la limitación del equipamiento opcional, comprobaremos con usted y su distribuidor si debemos, por ejemplo, aumentar la masa máxima admisible del vehículo, reducir el número de plazas de asiento o retirar el equipamiento opcional antes de entregar el vehículo. No deben superarse la masa máxima técnicamente admisible del vehículo ni la masa máxima técnicamente admisible sobre el eje. Para más información y explicaciones detalladas sobre el tema del peso y la configuración del vehículo, consulte la sección Información legal. Para obtener una descripción más detallada de todas las dependencias técnicas obligatorias, consulte las explicaciones en la sección Notas al pie.

EQUIPAMIENTO DE SERIE HYMER ML-T XPERIENCE

Chasis	
Mercedes-Benz Sprinter 3,5 t - 417 CDI - 125 KW/170 CV - Euro VI-E	●
Base	
Pintura exterior cabina gris Tenorit (metalizado)	●
Color exterior carrocería blanco	●
Chasis autoportante original Mercedes-Benz	●
Transmisión automática 9G-TRONIC con función de retención	●
Depósito carburante 93 l	●
Depósito AdBlue 22 l	●
Función ECO-Start-Stop ⁶²⁾	●
Freno de estacionamiento eléctrico	●
Retrovisores exteriores regulables eléctricamente y calefactables	●
Cierre centralizado y elevalunas eléctrico en cabina	●
Airbag conductor y acompañante Mercedes Benz no desactivable	●
Luces diurnas	●
Guardabarros en eje trasero	●
Eje delantero reforzado	●
Preinstalación enganche remolque	●
Faros antiniebla con luz de curvas	●
Llantas aluminio 16" (negro mate) en neumáticos para todas las estaciones	●
Aire acondicionado semi-automático TEMPATIC	●
Keyless Start (Botón de arranque y parada para un cómodo arranque del motor)	●
Tapa con bisagras para el compartimento de almacenamiento central en el tablero de instrumentos	●
Volante de piel (con cambio automático)	●
Volante regulable en inclinación y altura	●
Volante multifunción	●
Estante abierto en lado acompañante	●
Cristal parabrisas termoaislante con filtro de banda	●
ABS (sistema antibloqueo) / ASR (antideslizante) / EBV (distribución electrónica de frenos) y ESP (programa de estabilización electrónica)	●
Active Distance Assistant DISTRONIC PLUS incl. volante multifunción	●
Active Brake Assist (Asistente de frenado activo)	●
Encendido automático de los faros	●
Hill Start Assist	●
Crosswind Assist (Asistente Viento Lateral)	●
Cruise Control Mercedes-Benz incl. botones volante multifunción	●
Pack acústico Mercedes-Benz	●
Cuadro de instrumentos con pantalla a color Mercedes-Benz	●
Carrocería	
Grafismos Design Xperience	●
Toldo incl. iluminación LED, carcasa negra, 400 x 250 cm	●
Aislamiento óptimo sándwich PUAL alu/alu (pared 34 mm / techo 34 mm)	●
Peldaño de entrada eléctrico, 1 nivel	●
Exclusiva iluminación multifuncional posterior HYMER en tecnología híbrida LED	●
Suelo en GFK con aislamiento XPS (suelo de 41mm)	●
Capacidad de carga del garaje hasta 350 kg (450 kg opcional). Debe tenerse en cuenta la carga del eje	●
Portones garaje grandes, lado derecho e izquierdo	●
Claraboya panorámica sobre cabina conducción, de apertura manual	●
Ventana con marco PU (sin puentes fríos, apertura continua, oscurecedor plisado y mosquitera)	●
Claraboya transparente 40 x 40 cm con oscurecedor y mosquitera sobre cama trasera	●
Habitáculo	
Asientos Comfort Mercedes-Benz tapizados, giratorios y regulables en altura e inclinación, con 2 apoyabrazos y aspecto integral ^{46) 45)}	●
Grafismo exterior Sport Design	●
Todos los armarios superiores con cierre y sistema Soft-Close	●
Cierres Push-Lock con hebillas de piel auténtica	●
Panel de pared con sistema de raíles multifunción en la zona de entrada y en la zona de estar para múltiples usos	●
Mosquitera en puerta de entrada	●
Oscurecedores de cabina	●
Oscurecedor y mosquitera en todas las ventanas (estructura)	●
Open shelf above cab	●
Oscurecedores plisados doble para todas las ventanas integradas	●
Zona día y noche & iluminación	

Cortina divisoria entre zona de día y noche ⁶³⁾	●
Preinstalación para conversión a banco de doble asiento	●
Compartimento abierto en forma de S en el área de dormir	●
Open entrance element with stylish Coming Home lighting and additional storage space	●
Iluminación interior completamente a LED	●
Salpicadero revestido en piel	●
Luz toldo a LED	●
Dinette en L, mesa deslizante transversalmente / longitudinalmente y 2 cinturones de 3 puntos	●
Conversión de la dinette en L en cama incl. cojín adicional y pata mesa telescópica	●
Sistema de descanso con somier de platos para cama(s) posterior(es)	●
Cojín adicional entre camas individuales longitudinales incl. cómodo acceso	●
4 cojines con funda	●
Cocina	
Cocina 3 fuegos con encendido eléctrico, protección antillamas y tapa de cristal	●
Frigorífico compresor de 154 l con doble puerta y congelador extraíble (volumen 18 l)	●
Cajones de cocina extra anchos con función Servo-Soft y cubertero	●
Revestimiento pared cocina	●
Ventana corredera en la cocina (en lugar de abatible)	●
Asiento individual suspendido	●
Combinación cocina de 3 fuegos y fregadero con válvula de seguridad	●
Baño	
Baño tipo Vario con pared giratoria	●
Toilette tipo banco con indicador de nivel y cassette con ruedas	●
Toallero	●
Claraboya traslúcida de 40 x 40 cm con oscurecedor y mosquitera y barra para la ropa integrada sobre la ducha separada	●
Instalación y Tecnología a bordo	
Calefacción por aire caliente-diésel de 6 KW con boiler agua caliente de 10 l y kit de altura	●
Compartimento del gas con acceso a través del portón/puerta exterior	●
Calefacción aire caliente en dormitorio posterior regulable por separado	●
Depósito de agua limpia 20/120 l aislado y calefactado	●
Depósito de aguas residuales 100 l aislado y calefactado	●
Vaciado eléctrico del depósito de aguas residuales	●
HYMER Smart Battery System 2.0 (80 Ah LFP) con cargador adicional	●
Booster de carga para la carga segura de la batería adicional durante el viaje (hasta 70 A)	●
Pantalla táctil de 7 pulgadas para controlar y monitorear de manera conveniente funciones y componentes importantes del vehículo	●
HYMER Connect: control y supervisión de los componentes y funciones importantes de su autocaravana cómodamente con la aplicación HYMER Connect, en cualquier momento y lugar.	●
Multimedia	
Preinstalación de radio / TV incl. Toma de 12 V, altavoz plano en dormitorio posterior, radio y antena DVB-T2	●
Preinstalación audio DAB con 4 altavoces	●
Sistema multimedia MBUX de 10,25" que incluye navegación, control por voz, botones multifunción en el volante, DAB+, pantalla táctil y cámara de marcha atrás ^{60) 90)}	●
Soporte pantalla plana 32"	●
Smart TV LED de 32 "con altavoces integrados, control remoto, unidad de DVD, sistema HYMER Smart-Multimedia (DVB-T / C, DVB-S2) incl. receptor	●
Tapicerías & Mobiliario	
Decoración mobiliario Native Bamboo	●
Tapicería Indiana	●

PACKS HYMER ML-T XPERIENCE

Línea de equipamiento Premium (Perfiladas)	Precio €
Aire acondicionado THERMOTRONIC totalmente automático	510,-
Almacenamiento para Smartphones incl. función de carga inalámbrica e indicador de nivel de carga	225,-
Pack de carga en salpicadero (2 conexiones USB-C con 5 V y 1 enchufe de 12 V)	140,-
Faros LED High-Performance	2.025,-
Sensor lluvia	155,-
Wet Wiper System (limpiaparabrisas con pulverizador integrado)	100,-
Valor del Pack	3.155,-
Precio Pack	2.940,-
Ahorro cliente	215,-
Peso adicional (kg)*	5

Driver Assistance Pack	Precio €
Active Lane Keeping Assist (asistente mantenimiento de carril activo)	600,-
Attention Assist	90,-
High Beam Assist (asistente luces altas)	395,-
Asistente -indicador señales de tráfico	395,-
Parabrisas calefactable	460,-
Precio Pack	1.940,-
Peso adicional (kg)*	0

Pack Autonomía LFP XL	Precio €
HYMER Smart Battery System 2.0: segunda batería habitáculo LFP de 80 Ah con cargador adicional	1.820,-
HYMER Smart Battery System 2.0: tercera batería habitáculo de 160 Ah LFP con cargador adicional	3.550,-
Inverter 12 V a 230 V, 1,800 W con circuito de prioridad de red	1.720,-
Valor del Pack	7.090,-
Precio Pack	6.600,-
Ahorro cliente	490,-
Peso adicional (kg)*	45.5

Arktis Pack	Precio €
Calefacción de agua caliente incl. calefacción por suelo radiante y suelo de garaje	4.450,-
Intercambiador de calor para calefacción agua caliente	1.005,-
Preinstalación intercambiador de calor Mercedes-Benz	400,-
Puerta habitáculo Comfort con ventana, oscurecedor, cubo de basura integrado y cierre de 2 puntos	400,-
Cortina de separación para cabina conducción, de doble capa	355,-
Esterilla aislante para espacio inferior cabina conducción	170,-
Calefacción auxiliar (ayuda a la calefacción cuando se calienta el vehículo)	865,-
Plancha de aluminio damero en garaje posterior	195,-
Valor del Pack	7.840,-
Precio Pack	6.000,-
Ahorro cliente	1.840,-
Peso adicional (kg)*	106.5

- Equipamiento de serie
 Equipamiento opcional
 Obligatorio
 Desconocido en el momento de la publicación
- A petición (sin sobreprecio)
 No posible
 Disponible en Pack



* INFO

El montaje en fábrica del equipamiento opcional aumenta la masa real del vehículo y reduce la masa útil. El peso adicional indicado para los paquetes y el equipamiento opcional muestra el peso adicional en comparación con el equipamiento estándar del modelo o plano correspondiente. El peso total del equipamiento opcional seleccionado no puede superar la masa especificada por el fabricante para el

equipamiento opcional en los datos generales de los modelos. Se trata de un valor calculado para cada tipo y plano que HYMER utiliza para determinar el peso máximo disponible para el equipamiento opcional montado de fábrica. Para más información y explicaciones detalladas sobre el tema del peso, consulte la sección Información legal.

EQUIPAMIENTO OPCIONAL HYMER ML-T XPERIENCE

Precio €
a)

ML-T 570 Xperience

Peso adicional (kg)*

		Precio €		Peso adicional (kg)*
Chasis				
	Mercedes-Benz Sprinter 3,5 t - 419 CDI - 140 KW/190 PS - Euro VI-E ⁶²⁾	4.065,-	○	14
V201103880	Variante de peso MMA/MTMA 3.880 kg (Mercedes-Benz Sprinter 415/417/419 CDI)	265,-	○	0
V201104100	Variante de peso MMA/MTMA 4.100 kg (para Mercedes-Benz Sprinter 415/417/419 CDI)	265,-	○	0
Base				
V20420A	Ahorro de peso con motor x19 y transmisión automática (-9 kg)		◆	-9
V2115010	Aislamiento del compartimiento motor Mercedes-Benz para reducir ruidos ⁶⁹⁾	295,-	○	10
V2073221	Sensor lluvia	155,-	□	0
V3071010	Cierre centralizado para cabina, habitáculo y portones garaje ⁷⁰⁾	505,-	○	5
V2074010	Sensores de presión de neumáticos ^{76) 73)}	500,-	○	0
V2017810	Entrada conductor y acompañante iluminada	140,-	○	0
V20410J	Portavasos en lugar de compartimiento de almacenamiento	70,-	○	0
V20855J	Calefacción asientos para asientos originales Mercedes Benz	730,-	○	2
Carrocería				
V2007111	Bola enganche remolque desmontable (incl. preparación) ^{18) 17)}	1.275,-	○	33
V3014012	Portaequipajes con escalera trasera (negra) ⁸¹⁾	600,-	○	11
V3014014	Portaequipajes con escalera posterior (negra) y plancha de aluminio coarrugado ^{82) 83) 81)}	700,-	○	18
V30330J	Techo en GFK con sensibilidad reducida al granizo ^{19) 82)}	700,-	○	30
V20460J	Patas traseras Comfort (2 unidades)	400,-	○	9
V20062J	Extensión de chasis incl. carga de garaje 450 kg ¹⁷⁾	505,-	○	31
V3055010	Cierre de seguridad para puerta habitáculo	305,-	○	0,5
V3023013	Portabicis para dos bicicletas, carga máx. 60 kg ⁸⁴⁾	1.110,-	○	17
V3023012	Portabicis para cuatro bicicletas, carga máx. 60 kg ⁸⁴⁾	460,-	○	14
V3009011	Claraboya eléctrica con ventilador en la cocina ^{21) 22)}	460,-	○	5
V3011016	Claraboya panorámica manual HYMER de 80 x 50 cm y doble cristal, en zona posterior	600,-	○	12
Habitáculo				
V30310J	Paneles de fieltro en garaje	295,-	○	3
V3031220	Plancha de aluminio damero en garaje posterior	195,-	□	12
V50100J	Ducha exterior ubicada en el garaje	295,-	○	1
V60240J	Cortina de separación para cabina conducción, de doble capa	355,-	□	2
Zona día y noche & iluminación				
V60170J	Sábanas bajas hechas a medida para camas traseras adaptadas individualmente al contorno del colchón	255,-	○	1
V5029211	Sistema de iluminación ambiental: sistema de iluminación de varios niveles con control dinámico e individual de la iluminación (incluida la temperatura de la luz) y la iluminación básica ambiental	700,-	○	1
V50131614	Pack iluminación (lámpara colgante multifuncional y luz de lectura ambiental para las paredes multifuncionales)	500,-	○	1
Cocina				
V40020J	Horno encima del frigorífico	680,-	○	10,5
Baño				
V40210J	Base en plato de ducha para transitar cómodamente	165,-	○	2
V5054010	Segundo cassette WC con soporte en el espacio de almacenamiento exterior ⁸⁵⁾	335,-	○	3,5
Instalación y Tecnología a bordo				
V5028021	Resistencia eléctrica de 1.800 W (para calefacción de aire caliente diésel de 6 kW)	590,-	○	1,5
V5028014	Calefacción de agua caliente incl. calefacción por suelo radiante y suelo de garaje ⁸⁶⁾	4.450,-	□	77
V30325J	Plataforma extraíble para bombonas de gas ⁸⁷⁾	705,-	○	15
V5026013	Sistema de cambio de bombona de gas automático con CrashSensor y EisEx ^{23) 88)}	375,-	○	3
V50250J	Filtro de gas para cambio automático de las bombonas de gas ²³⁾	200,-	○	0
V50230J	Toma de gas externa con válvula de cierre	200,-	○	1
V5012015	HYMER Smart Battery System 2.0: segunda batería habitáculo LFP de 80 Ah con cargador adicional	1.820,-	□	10,5
V5012515	HYMER Smart Battery System 2.0: tercera batería habitáculo de 80 Ah LFP con cargador adicional ⁸⁹⁾	1.820,-	○	10,5
V5012516	HYMER Smart Battery System 2.0: tercera batería habitáculo de 160 Ah LFP con cargador adicional ⁸⁹⁾	3.550,-	□	21
V5047029	2 placas solares de 95 W con regulador MPPT y display ⁸³⁾	1.720,-	○	8
V80288J	Enchufes adicionales 4 x 230 V / 1 x 12 V	400,-	○	2



* INFO

El montaje en fábrica del equipamiento opcional aumenta la masa real del vehículo y reduce la masa útil. El peso adicional indicado para los paquetes y el equipamiento opcional muestra el peso adicional en comparación con el equipamiento estándar del modelo o plano correspondiente. El peso total del equipamiento opcional seleccionado no puede superar la masa especificada por el fabricante para el equipamiento opcional en los datos generales de los modelos. Se trata de un valor calculado para cada tipo y plano que HYMER utiliza para determinar el peso máximo disponible para el equipamiento opcional montado de fábrica. Para más

información y explicaciones detalladas sobre el tema del peso, consulte la sección Información legal. Al aumentar la masa máxima admisible, se incrementa la masa especificada por el fabricante para el equipamiento opcional. El aumento se debe a la mayor masa útil por el chasis alternativo, a lo que se le debe restar el incremento de la tara del chasis alternativo y, sobre todo, el peso de las variantes obligatorias de motor más pesadas (por ejemplo, 180 CV). Para obtener una descripción más detallada de todas las dependencias técnicas obligatorias, consulte las explicaciones de las notas al pie.

		Precio € a)	ML-T 570 Xperience	Peso adicional (kg)*
V5033014	Aire acondicionado techo 2400 W ⁶³⁾	2.330,-	○	33
V3064012	Ventilación del baño	300,-	○	1
V5069710	Filtro de agua para sistema de agua limpia	255,-	○	2
Multimedia				
V5055011	Segundo televisor LED en el dormitorio, televisor de 22 "con parlantes incorporados, unidad de DVD, DVB-T / C, DVB-S2, cableado y soporte de pared ³⁴⁾	1.465,-	○	13
V50440116	Antena digital plana, sin receptor	2.735,-	○	17
V50440123	Antena parabólica digital, 80 cm, sin receptor	2.940,-	○	14.5
V50440124	Antena parabólica digital, 80 cm, Twin LNB	3.245,-	○	15.5
Tapicerías & Mobiliario				
V100704123	Tapicería Gomera		◆	0
V100704125	Combinación piel sintética / tejido : Marquis	1.005,-	○	4
V100704126	Combinación piel sintética / tejido Moreno	3.040,-	○	4
V100704133	Tapicería combinación piel / tejido La Paz	3.040,-	○	4
V100704090	Tapicería en piel Grigio	3.040,-	○	6.5
V602104011	Moqueta Laguna	400,-	○	7
Packs				
V8006411	Línea de equipamiento Premium (Perfiladas) ⁶⁰⁾	2.940,-	○	5
V8011512	Driver Assistance Pack ^{61) 60)}	1.940,-	○	0
V8007117	Pack Autonomía LFP XL	6.600,-	○	45.5
V8005015	Arktis Pack	6.000,-	○	106.5

● Equipamiento de serie ○ Equipamiento opcional ▲ Obligatorio △ Desconocido en el momento de la publicación Rogamos tenga en cuenta la información en la página 94
 ◆ A petición (sin sobreprecio) — No posible □ Disponible en Pack



El montaje en fábrica del equipamiento opcional aumenta la masa real del vehículo y reduce la masa útil. El peso adicional indicado para los paquetes y el equipamiento opcional muestra el peso adicional en comparación con el equipamiento estándar del modelo o plano correspondiente. El peso total del equipamiento opcional seleccionado no puede superar la masa especificada por el fabricante para el equipamiento opcional en los datos generales de los modelos. Se trata de un valor calculado para cada tipo y plano que HYMER utiliza para determinar el peso máximo disponible para el equipamiento opcional montado de fábrica. Para más

información y explicaciones detalladas sobre el tema del peso, consulte la sección Información legal. Al aumentar la masa máxima admisible, se incrementa la masa especificada por el fabricante para el equipamiento opcional. El aumento se debe a la mayor masa útil por el chasis alternativo, a lo que se le debe restar el incremento de la tara del chasis alternativo y, sobre todo, el peso de las variantes obligatorias de motor más pesadas (por ejemplo, 180 CV). Para obtener una descripción más detallada de todas las dependencias técnicas obligatorias, consulte las explicaciones de las notas al pie.

PRECIOS Y DATOS TÉCNICOS HYMER ML-T CROSSOVER



ML-T 570 CrossOver	
Chasis de serie	Mercedes-Benz Sprinter 419 CDI
Tipo de tracción	Tracción total
kW (CV)	140 (190)
Tipo de emisiones	Euro VI-E
Longitud / Anchura / Altura (cm)	689 / 222 / 305 ⁹¹⁾
External body length (cm)	674
Anchura carrocería / Anchura interior (cm)	212 / 205 ⁹²⁾
Altura interior en zona de día (cm)	198
Distancia entre ejes (mm)	3665
Masa en orden de marcha (-/+ 5%) (kg)*	3420 (3249 - 3591)*
Masa especificada por el fabricante para el equipamiento opcional (kg)*	327
Masa máxima técnicamente admisible (kg)*	4100
Masa remolcable máxima técnicamente admisible (kg)*	1780 ³⁾
Plazas de asiento permitidas (incluido el conductor)*	4 ⁹³⁾
Aislamiento suelo / pared / techo (mm)	41 / 34 / 34
Dimensiones portones espacio de almace. /garaje An x Al (cm)	75 x 121
Medidas cama: cama posterior L x An (cm)	189 x 80 / 179 x 80
Medidas cama: cama central L x An (cm)	175 x 79
Plazas noche	3
Baño An x Al (cm)	105 x 83
Armario ropero An x Pr x Al (cm)	90 x 71 x 85
Cocina An x Pr x Alt (cm)	94 x 58 x 93
Volumen frigorífico (de los cuales compartimento congelador) (lts)	152
Calefacción de serie	aire caliente diésel, 6 kW
Compartimento para bombonas de gas (peso en llenado)	2x 6kg
Capacidad total del depósito de agua limpia (l)	120
Depósito de agua limpia en conducción nivel de llenado (l)	20
Depósito de aguas residuales (l)	100
Batería habitáculo de serie (Ah)	95 Ah (AGM)
Baterías habitáculo adicionales (Ah)	2 x 150 Ah (LFP)
Enchufes 230 V/12 V/ USB	8 / 3 / 6

- Equipamiento de serie
 ○ Equipamiento opcional
 ▲ Obligatorio
 △ Desconocido en el momento de la publicación
◆ A petición (sin sobreprecio)
 — No posible
 □ Disponible en Pack



* INFO

La masa en orden de marcha indicada hace referencia un valor estándar establecido durante el procedimiento de homologación de tipo. Debido a las tolerancias de fabricación, la masa pesada real en orden de marcha puede desviarse del valor indicado anteriormente. Se admiten y permiten legalmente desviaciones de hasta $\pm 5\%$ de la masa en orden de marcha. El rango admisible en kilogramos se indica entre paréntesis tras la masa en orden de marcha. La masa especificada por el fabricante para el equipamiento opcional equivale a un valor calculado para cada tipo y plano que HYMER utiliza para determinar el peso máximo disponible para el equipamiento opcional montado de fábrica. La limitación del equipamiento opcional pretende garantizar que la masa útil mínima, es decir, la masa libre prescrita por ley para el equipaje y los accesorios montados posteriormente, esté en realidad disponible en la capacidad de carga de los vehículos suministrados por HYMER. El peso real de su vehículo de fábrica

únicamente puede determinarse cuando se pesa al final de la línea. Si, en casos excepcionales, el pesaje indica que la posibilidad de carga real es inferior a la masa útil mínima debido a una desviación de peso permitida y a pesar de la limitación del equipamiento opcional, comprobaremos con usted y su distribuidor si debemos, por ejemplo, aumentar la masa máxima admisible del vehículo, reducir el número de plazas de asiento o retirar el equipamiento opcional antes de entregar el vehículo. No deben superarse la masa máxima técnicamente admisible del vehículo ni la masa máxima técnicamente admisible sobre el eje. Para más información y explicaciones detalladas sobre el tema del peso y la configuración del vehículo, consulte la sección Información legal. Para obtener una descripción más detallada de todas las dependencias técnicas obligatorias, consulte las explicaciones en la sección Notas al pie.

EQUIPAMIENTO DE SERIE HYMER ML-T CROSSOVER

Chasis	
Mercedes-Benz Sprinter 4,1 t - 419 CDI - 140 KW/190 PS - Euro VI-E	●
Base	
Tracción total permanente con depósito de combustible de 93 litros	●
Pintura exterior cabina gris Tenorit (metalizado)	●
Color exterior en plateado Crystal Silver metalizado	●
Chasis autoportante original Mercedes-Benz	●
Cambio automático 9G-TRONIC incl. Hold function (x19 CDI)	●
Depósito AdBlue 22 l	●
Luz de freno adaptativa	●
Retrovisores exteriores regulables eléctricamente y calefactables	●
Rejilla frontal cromada	●
Parachoques, piezas de unión y rejilla radiador frontal en color carrocería	●
Luces diurnas integradas en los faros	●
Faros LED High-Performance	●
Faros antiniebla con luz de curvas	●
Guardabarros en eje trasero	●
Eje delantero reforzado	●
Preinstalación enganche remolque	●
Cristal parabrisas termoaislante con filtro de banda	●
Parabrisas en vidrio laminado	●
Parabrisas calefactable	●
Lantas de acero de 16" (negras) con neumáticos de tacos (todo terreno)	●
Rueda de repuesto 16" con neumáticos de tacos (All-Terrain) y soporte exterior en pared posterior	●
Almacenamiento para Smartphones incl. función de carga inalámbrica e indicador de nivel de carga	●
Display temperatura exterior	●
Cierre centralizado y elevalunas eléctrico en cabina	●
Freno de estacionamiento eléctrico	●
Airbag conductor y acompañante Mercedes Benz no desactivable	●
Keyless Start (Botón de arranque y parada para un cómodo arranque del motor)	●
Pack de carga en salpicadero (2 conexiones USB-C con 5 V y 1 enchufe de 12 V)	●
Volante de piel (con cambio automático)	●
Volante regulable en inclinación y altura	●
Estante abierto en lado acompañante	●
Kit de avería (compresor de aire con válvula adicional)	●
Dirección asistida	●
Sistema de aire acondicionado THERMOTRONIC totalmente automático con sensor de lluvia	●
ABS (sistema antibloqueo) / ASR (antideslizante) / EBV (distribución electrónica de frenos) y ESP (programa de estabilización electrónica)	●
Active Distance Assistant DISTRONIC PLUS incl. volante multifunción	●
Active Brake Assist (Asistencia de frenado activa)	●
Active Lane Keeping Assist (asistente mantenimiento de carril activo)	●
Encendido automático de los faros	●
Hill Start Assist	●
Inmovilizador electrónico	●
High Beam Assist (asistente luces altas)	●
Regulación del alcance de los faros	●
Asistente -indicador señales de tráfico	●
Cruise Control Mercedes-Benz incl. botones volante multifunción	●
Wet Wiper System (limpiaparabrisas con pulverizador integrado)	●
Carrocería	
Aislamiento óptimo sándwich PUAL alu/alu (pared 34 mm / techo 34 mm)	●
Capacidad de carga del garaje hasta 350 kg (450 kg opcional). Debe tenerse en cuenta la carga del eje	●
Suelo en GFK con aislamiento XPS (suelo de 41mm)	●
Portón exterior lado conductor para cargar el grupo de asientos en L	●
Portones garaje grandes, lado derecho e izquierdo	●
Peldaño de entrada eléctrico, 1 nivel	●
Exclusiva iluminación multifuncional posterior HYMER en tecnología híbrida LED	●
Claraboya transparente 40 x 40 cm con oscurecedor y mosquitera sobre cama trasera	●
Claraboya traslúcida 40 x 40 cm con oscurecedor y mosquitera en zona baño	●

Ventana con marco PU (sin puentes fríos, apertura continua, oscurecedor plisado y mosquitera)	●
Portaequipajes con escalera trasera sin plancha de aluminio coarrugado en el techo	●
Tira de luces LED 11"	●
Protección motor contra empotramiento	●
Claraboya eléctrica con ventilador en la cocina	●
Design graphics: CrossOver	●
Claraboya panorámica sobre cabina conducción, de apertura manual	●
Puerta habitáculo Comfort con ventana, oscurecedor, cubo de basura integrado y cierre de 2 puntos	●
Habitáculo	
Asientos Comfort Original Mercedes Benz tapizados a conjunto con el habitáculo	●
Grupo de asientos frontal con 2 cinturones de 3 puntos integrados	●
Mosquitera en puerta de entrada	●
Oscurecedores de cabina	●
Oscurecedor y mosquitera en todas las ventanas (estructura)	●
Suelo del garaje en plancha de aluminio damero y alfombra	●
Ducha exterior ubicada en el garaje	●
Kit de herramientas (pala plegable, hacha) en el compartimento de almacenamiento trasero	●
Zona día y noche & iluminación	
Dinette en L, mesa deslizante transversalmente / longitudinalmente y 2 cinturones de 3 puntos	●
Conversión cama para zona dinette en L con mesa abatible	●
Sistema de descanso Comfort con somier de platos y colchón de espuma fría multizona para cama(s) posterior(es)	●
Cojín adicional entre camas individuales longitudinales con escalera	●
Sábanas bajas hechas a medida para camas traseras adaptadas individualmente al contorno del colchón	●
4 cojines con funda	●
Cortina divisoria entre zona de día y noche	●
Iluminación ambiente	●
Iluminación interior completamente a LED	●
Luz toldo a LED	●
Cocina	
Cajones cocina con función Servo-Soft y cubertero	●
Cajones de cocina extra anchos y libremente divisibles	●
Cocina 3 fuegos con encendido eléctrico, protección antillamas y tapa de cristal	●
Frigorífico compresor 142 ltrs	●
Baño	
Segundo cassette WC con soporte en el espacio de almacenamiento exterior	●
Rejilla de madera en la ducha	●
Instalación y Tecnología a bordo	
Calefacción aire caliente diésel 6 kW con boiler agua caliente de 10 litros, kit de altura y resistencia eléctrica 1.800 W	●
Compartimento del gas con acceso a través del portón/puerta exterior	●
Display LCD para calefacción	●
Enchufe exterior 230 V con interruptor diferencial de 230 V y 12 V	●
Booster de carga para la carga segura de la batería adicional durante el viaje (hasta 70 A)	●
Batería reforzada 12 V 95 Ah AGM	●
Enchufes adicionales 4 x 230 V / 1 x 12 V / 2 x USB (USB-A/C) incl. revestimiento pared cocina	●
HYMER Smart Battery System (150 Ah LFP) con cargador adicional	●
Tercera batería habitáculo HYMER Smart-Battery-System (150 Ah LFP)	●
2 placas solares de 95 W con regulador MPPT y display	●
Inverter 12 V a 230 V, 1.800 W con circuito de prioridad de red	●
Depósito de agua limpia 20/120 l aislado y calefactado	●
Depósito de aguas residuales 100 l aislado y calefactado	●
Vaciado eléctrico del depósito de aguas residuales	●
Multimedia	
Sistema multimedia MBUX de 10,25" que incluye navegación, control por voz, botones multifunción en el volante, DAB+, pantalla táctil y cámara de marcha atrás	●
Preinstalación de radio / TV en mueble Sideboard incl. toma de 12 V y 230 V, 2 altavoces en cabina, 2 altavoces en casquette frontal y 2 en la zona posterior así como radio y antena DVB-T2	●
Tapicerías & Mobiliario	
Tapicería Denver	●

EQUIPAMIENTO OPCIONAL HYMER ML-T CROSSOVER

		Precio € a)	ML-T 570 Crossover	Peso adicional (kg)*
Chasis				
V201103880	Variante de peso MMA/MTMA 3.880 kg (Mercedes-Benz Sprinter 415/417/419 CDI)	265,-	<input type="radio"/>	0
Base				
V3071010	Cierre centralizado para cabina, habitáculo y portones garaje	505,-	<input type="radio"/>	5
V20855J	Calefacción asientos para asientos originales Mercedes Benz	730,-	<input type="radio"/>	2
Carrocería				
V2007111	Bola enganche remolque desmontable (incl. preparación) ^{18) 17)}	1.275,-	<input type="radio"/>	33
V20062J	Extensión de chasis incl. carga de garaje 450 kg ¹⁷⁾	505,-	<input type="radio"/>	31
V3055010	Cierre de seguridad para puerta habitáculo	305,-	<input type="radio"/>	0.5
Instalación y Tecnología a bordo				
V3064012	Ventilación del baño	300,-	<input type="radio"/>	1
Multimedia				
V5054611	Soporte pantalla plana 32"	375,-	<input type="radio"/>	4
V5054514	Smart TV LED de 32" con altavoces integrados, control remoto, unidad de DVD, sistema HYMER Smart-Multimedia (DVB-T / C, DVB-S2) incl. receptor	1.820,-	<input type="radio"/>	10
V50440123	Antena parabólica digital, 80 cm, sin receptor	2.940,-	<input type="radio"/>	14.5
Tapicerías & Mobiliario				
V100704090	Tapicería en piel Grigio	3.040,-	<input type="radio"/>	6.5

Equipamiento de serie
 Equipamiento opcional
 Obligatorio
 Desconocido en el momento de la publicación
 Rogamos tenga en cuenta la información en la página 94
 A petición (sin sobrepeso)
 No posible
 Disponible en Pack



* INFO

El montaje en fábrica del equipamiento opcional aumenta la masa real del vehículo y reduce la masa útil. El peso adicional indicado para los paquetes y el equipamiento opcional muestra el peso adicional en comparación con el equipamiento estándar del modelo o plano correspondiente. El peso total del equipamiento opcional seleccionado no puede superar la masa especificada por el fabricante para el equipamiento opcional en los datos generales de los modelos. Se trata de un valor calculado para cada tipo y plano que HYMER utiliza para determinar el peso máximo disponible para el equipamiento opcional montado de fábrica. Para más

información y explicaciones detalladas sobre el tema del peso, consulte la sección Información legal. Al aumentar la masa máxima admisible, se incrementa la masa especificada por el fabricante para el equipamiento opcional. El aumento se debe a la mayor masa útil por el chasis alternativo, a lo que se le debe restar el incremento de la tara del chasis alternativo y, sobre todo, el peso de las variantes obligatorias de motor más pesadas (por ejemplo, 180 CV). Para obtener una descripción más detallada de todas las dependencias técnicas obligatorias, consulte las explicaciones de las notas al pie.

PRECIOS Y DATOS TÉCNICOS HYMER CLASE-B MODERNCOMFORT T



	B-MC T 550	B-MC T 580	B-MC T 600	B-MC T 680	B-MC T 690
Chasis de serie	Mercedes-Benz Sprinter 315 CDI	Mercedes-Benz Sprinter 315 CDI	Mercedes-Benz Sprinter 315 CDI	Mercedes-Benz Sprinter 315 CDI	Mercedes-Benz Sprinter 315 CDI
Tipo de tracción	Tracción delantera	Tracción delantera	Tracción delantera	Tracción delantera	Tracción delantera
kW (CV)	110 (150)	110 (150)	110 (150)	110 (150)	110 (150)
Tipo de emisiones	Euro VI-E	Euro VI-E	Euro VI-E	Euro VI-E	Euro VI-E
Longitud / Anchura / Altura (cm)	699 / 229 / 298 ¹⁾	699 / 229 / 298 ¹⁾	719 / 229 / 298 ¹⁾	739 / 229 / 298 ¹⁾	739 / 229 / 298 ¹⁾
Anchura carrocería / Anchura interior (cm)	219 / 212 ²⁾	219 / 212 ²⁾	219 / 212 ²⁾	219 / 212 ²⁾	219 / 212 ²⁾
Altura interior en zona de día (cm)	198	198	198	198	198
Distancia entre ejes (mm)	3900	3900	4000	4200	4200
Masa en orden de marcha (-/+ 5%) (kg)*	2943 (2796 - 3090)*	2913 (2767 - 3059)*	2973 (2824 - 3122)*	2988 (2839 - 3137)*	3033 (2881 - 3185)*
Masa especificada por el fabricante para el equipamiento opcional (kg)*	182	212	150	133	88
Masa máxima técnicamente admisible (kg)*	3500	3500	3500	3500	3500
Masa remolcable máxima técnicamente admisible (kg)*	2000 ³⁾	2000 ³⁾	2000 ³⁾	2000 ³⁾	2000 ³⁾
Plazas de asiento permitidas (incluido el conductor)*	4 - 5 ⁴⁾	4 ⁴⁾	4 - 5 ⁴⁾	4 - 5 ⁴⁾	4 - 5 ⁴⁾
Aislamiento suelo / pared / techo (mm)	41 / 34 / 34	41 / 34 / 34	41 / 34 / 34	41 / 34 / 34	41 / 34 / 34
Dimensiones portones espacio de almace. /garaje An x Al (cm)	90 x 123	90 x 123	99 x 123	99 x 123	90 x 115 / 90 x 94
Dimensiones cama: cama abatible Ln x An (cm)	188 x 130 - 105		188 x 130 - 105	188 x 130 - 105	188 x 130 - 105
Medidas cama: cama posterior L x An (cm)	205 x 142	2x 192 x 86 / 215 x 86 [○] / 192 x 86 [○]	197 x 86 / 189 x 86	202 x 86 / 190 x 86	185 - 195 x 150
Medidas cama: cama central L x An (cm)	200 x 110 - 72	172 x 72 [○]	200 x 110 - 40	200 x 110 - 40	200 x 110 - 40
Plazas noche	2 - 5 [○]	2 - 3 [○]	2 - 5 [○]	2 - 5 [○]	2 - 5 [○]
Baño An x Al (cm)	125 x 85	125 x 85	125 x 85	90 x 80	90 x 80
Ducha separada An x Pr (cm)				73 x 77	73 x 77
Armario ropero An x Pr x Al (cm)	35 x 55 x 188	22 x 55 x 188	56 x 80 x 83 / 51 x 74 x 67	71 x 70 x 83 / 51 x 74 x 67	23 x 60 x 115 / 23 x 60 x 115
Cocina An x Pr x Alt (cm)	93 x 98 x 93	94 x 59 x 93	93 x 98 x 93	93 x 98 x 93	93 x 98 x 93
Volumen frigorífico (de los cuales compartimento congelador) (ltrs)	142	142	142	142	142
Calefacción de serie	aire caliente gas, 6 kW	aire caliente gas, 6 kW	aire caliente gas, 6 kW	aire caliente gas, 6 kW	aire caliente gas, 6 kW
Compartimento para bombonas de gas (peso en llenado)	2x 11kg	2x 11kg	2x 11kg	2x 11kg	2x 11kg
Capacidad total del depósito de agua limpia (l)	180	180	180	180	180
Depósito de agua limpia en conducción nivel de llenado (l)	20	20	20	20	20
Depósito de aguas residuales (l)	150	150	150	150	150
Batería habitáculo de serie (Ah)	95 Ah (AGM)	95 Ah (AGM)	95 Ah (AGM)	95 Ah (AGM)	95 Ah (AGM)
Enchufes 230 V / 12 V / USB	4 / 2 / 4	4 / 2 / 4	4 / 2 / 4	4 / 2 / 4	4 / 2 / 4

● Equipamiento de serie ○ Equipamiento opcional ▲ Obligatorio △ Desconocido en el momento de la publicación
◆ A petición (sin sobreprecio) — No posible □ Disponible en Pack



* INFO

La masa en orden de marcha indicada hace referencia un valor estándar establecido durante el procedimiento de homologación de tipo. Debido a las tolerancias de fabricación, la masa pesada real en orden de marcha puede desviarse del valor indicado anteriormente. Se admiten y permiten legalmente desviaciones de hasta $\pm 5\%$ de la masa en orden de marcha. El rango admisible en kilogramos se indica entre paréntesis tras la masa en orden de marcha. La masa especificada por el fabricante para el equipamiento opcional equivale a un valor calculado para cada tipo y plano que HYMER utiliza para determinar el peso máximo disponible para el equipamiento opcional montado de fábrica. La limitación del equipamiento opcional pretende garantizar que la masa útil mínima, es decir, la masa libre prescrita por ley para el equipaje y los accesorios montados posteriormente, esté en realidad disponible en la capacidad de carga de los vehículos suministrados por HYMER. El peso real de su vehículo de fábrica




únicamente puede determinarse cuando se pesa al final de la línea. Si, en casos excepcionales, el pesaje indica que la posibilidad de carga real es inferior a la masa útil mínima debido a una desviación de peso permitida y a pesar de la limitación del equipamiento opcional, comprobaremos con usted y su distribuidor si debemos, por ejemplo, aumentar la masa máxima admisible del vehículo, reducir el número de plazas de asiento o retirar el equipamiento opcional antes de entregar el vehículo. No deben superarse la masa máxima técnicamente admisible del vehículo ni la masa máxima técnicamente admisible sobre el eje. Para más información y explicaciones detalladas sobre el tema del peso y la configuración del vehículo, consulte la sección Información legal. Para obtener una descripción más detallada de todas las dependencias técnicas obligatorias, consulte las explicaciones en la sección Notas al pie.

EQUIPAMIENTO DE SERIE HYMER CLASE-B MODERNCOMFORT T

	B-MC T 550	B-MC T 580	B-MC T 600	B-MC T 680	B-MC T 690
Chasis					
Mercedes-Benz Sprinter 3,5 t - 315 CDI - 110 KW/150 CV - Euro VI-E ⁴⁴⁾	●	●	●	●	●
Base					
Color exterior cabina blanca / habitáculo blanco	●	●	●	●	●
Color exterior carrocería blanco	●	●	●	●	●
Chasis SLC (Super Light Chassis)	●	●	●	●	●
Cambio 6 velocidades	●	●	●	●	●
Depósito carburante 65 l	●	●	●	●	●
Depósito AdBlue 22 l	●	●	●	●	●
Retrovisores exteriores regulables eléctricamente y calefactables	●	●	●	●	●
Freno de estacionamiento eléctrico	●	●	●	●	●
Reducción de ruido Mercedes-Benz: aislamiento del compartimiento del motor y revestimiento debajo de la carrocería	●	●	●	●	●
Chasis con suspensión Comfort	●	●	●	●	●
Guardabarros en eje trasero	●	●	●	●	●
Luces diurnas	●	●	●	●	●
Eje delantero reforzado	●	●	●	●	●
Preinstalación enganche remolque	●	●	●	●	●
Lantas acero 16" con embellecedores de rueda y neumáticos para todas las estaciones	●	●	●	●	●
Cierre centralizado y elevalunas eléctrico en cabina	●	●	●	●	●
Airbag conductor y acompañante Mercedes Benz no desactivable ⁹⁴⁾	●	●	●	●	●
Soporte para bebidas conductor y acompañante	●	●	●	●	●
Aire acondicionado semi-automático TEMPATIC	●	●	●	●	●
Keyless Start (Botón de arranque y parada para un cómodo arranque del motor)	●	●	●	●	●
Volante multifunción	●	●	●	●	●
Calefacción aire caliente adicional eléctrica	●	●	●	●	●
ABS (sistema antibloqueo) / ASR (antideslizante) / EBV (distribución electrónica de frenos) y ESP (programa de estabilización electrónica)	●	●	●	●	●
Encendido automático de los faros	●	●	●	●	●
Función ECO-Start-Stop	●	●	●	●	●
Crosswind Assist (Asistente Viento Lateral)	●	●	●	●	●
Cruise Control Mercedes-Benz incl. botones volante multifunción	●	●	●	●	●
Carrocería					
Puerta de entrada Maxi de 60 cm, con panel interior, ventana con oscurecedor y cubo de basura	●	●	●	●	●
Portón exterior lado conductor para cargar el grupo de asientos en L	—	●	—	—	—
Peldaño de entrada eléctrico, 1 nivel	●	●	●	●	●
Exclusiva iluminación multifuncional posterior HYMER en tecnología híbrida LED	●	●	●	●	●
Capacidad de carga del garaje hasta 350 kg (450 kg opcional). Debe tenerse en cuenta la carga del eje	●	●	●	●	●
Portones garaje grandes, lado derecho e izquierdo	●	●	●	●	●
Gran compartimento de carga con acceso desde el exterior, que incluye un compartimento extra profundo con acceso desde el interior	●	●	●	●	●
Aislamiento óptimo sándwich PUAL alu/alu (pared 34 mm / techo 34 mm)	●	●	●	●	●
Doble suelo calefactable incl. compartimentos de almacenamiento	●	●	●	●	●
Suelo en GFK con aislamiento XPS (suelo de 41mm)	●	●	●	●	●
Claraboya panorámica sobre cabina conducción, de apertura manual	●	●	●	●	●
Ventana con marco PU (sin puentes fríos, apertura continua, oscurecedor plisado y mosquitera) ⁹⁵⁾	●	●	●	●	●
Claraboya transparente 40 x 40 cm con oscurecedor y mosquitera sobre cama trasera	●	●	●	●	●
Habitáculo					
Asientos Comfort Original Mercedes Benz tapizados a conjunto con el habitáculo ⁴⁶⁾⁴⁵⁾	●	●	●	●	●
Grupo de asientos frontal con 2 cinturones de 3 puntos integrados	●	●	●	●	●
Oscurecedores de cabina	●	●	●	●	●
Mosquitera en puerta de entrada	●	●	●	●	●
Zona día y noche & iluminación					
Integración funcional en elementos del mobiliario	●	●	●	●	●
Colchón de espuma fría multizona incl. cubrecolchón de alta calidad (tejido de punto) para ventilación en la parte trasera	●	●	●	●	●
Diseño interior moderno y lineal	●	●	●	●	●
Espacio óptimo y generoso sentido del espacio	●	●	●	●	●
Iluminación interior completamente a LED	●	●	●	●	●
Iluminación regulable (mediante botón)	●	●	●	●	●
Iluminación superficie de trabajo a LED	●	●	●	●	●

	B-MC T 550	B-MC T 580	B-MC T 600	B-MC T 680	B-MC T 690
Luz todo a LED	●	●	●	●	●
Cocina					
Cajones cocina con función Servo-Soft y cubertero	●	●	●	●	●
Cajones de cocina extra anchos y libremente divisibles	●	●	●	●	●
Frigorífico Smart Tower 142 ltrs	●	●	●	●	●
Fregadero extra profundo con tabla de cortar y grifo alto	●	—	●	●	●
Cocina grande con tapa de cristal y funcionamiento frontal	●	—	●	●	●
Baño					
Claraboya traslúcida de 40 x 40 cm con oscurecedor y mosquitera y barra para la ropa integrada sobre la ducha separada	—	—	—	●	●
Claraboya traslúcida 40 x 40 cm con oscurecedor y mosquitera en zona baño	●	●	●	●	●
Instalación y Tecnología a bordo					
Calefacción de aire caliente a gas de 6 kW con boiler agua caliente de 10 litros	●	●	●	●	●
Display LCD para calefacción	●	●	●	●	●
Calefacción aire caliente en dormitorio posterior regulable por separado	●	●	●	●	—
Compartimento gas extra profundo para cambiar fácilmente la bombona de gas con acceso conveniente a través del portón exterior	●	—	●	●	●
Pantalla táctil de 7 pulgadas para controlar y monitorear de manera conveniente funciones y componentes importantes del vehículo	●	●	●	●	●
Toma USB doble en grupo de asientos	●	●	●	●	●
HYMER Connect: control y supervisión de los componentes y funciones importantes de su autocaravana cómodamente con la aplicación HYMER Connect, en cualquier momento y lugar. ⁹⁶⁾	●	●	●	●	●
Booster de carga para la carga segura de la batería adicional durante el viaje (hasta 70 A)	●	●	●	●	●
Batería reforzada 12 V 95 Ah AGM	●	●	●	●	●
Depósito de agua limpia 20/180 l aislado y calefactado	●	●	●	●	●
Depósito de aguas residuales 150 l aislado y calefactado	●	●	●	●	●
Vaciado eléctrico del depósito de aguas residuales con interruptor en salpicadero	●	●	●	●	●
Multimedia					
Preinstalación de radio / TV incl. enchufes 12 V y 230 V, 2 altavoces en cabina, cama delantera y dormitorio trasero, radio y antena DVB-T2	●	●	●	●	●
Preinstalación audio DAB con 4 altavoces	●	●	●	●	●
Tapicerías & Mobiliario					
Decoración mobiliario Grand Oak	●	●	●	●	●
Tapicería Janeiro	●	●	●	●	●
Packs					
Equipamiento de serie	●	●	●	●	●

LÍNEAS DE EQUIPAMIENTO HYMER CLASE-B MODERNCOMFORT T

	Equipamiento de serie	Línea de equipamiento Plus	Línea de equipamiento Premium Perfiladas
			
Aire acondicionado semi-automático TEMPMATIC	●	●	—
Cruise Control Mercedes-Benz incl. botones volante multifunción	●	●	●
Freno de estacionamiento eléctrico	●	●	●
Volante multifunción	●	●	●
Eje delantero reforzado	●	●	●
Preinstalación audio DAB con 4 altavoces	●	●	●
Cambio automático 9G-TRONIC incl. Hold function	—	●	●
Sistema multimedia MBUX de 10,25" que incluye navegación, control por voz, botones multifunción en el volante, DAB+, pantalla táctil y cámara de marcha atrás	—	●	●
Volante de piel (con cambio automático)	—	●	●
Active Distance Assistant DISTRONIC PLUS incl. volante multifunción	—	●	●
Cuadro de instrumentos con pantalla a color Mercedes-Benz	—	●	●
Pack acústico Mercedes-Benz	—	●	●
Faros LED High-Performance	—	—	●
Almacenamiento para Smartphones incl. función de carga inalámbrica e indicador de nivel de carga	—	—	●
Pack de carga en salpicadero (2 conexiones USB-C con 5 V y 1 enchufe de 12 V)	—	—	●
Sistema de aire acondicionado THERMOTRONIC totalmente automático con sensor de lluvia	—	—	●
Peso adicional Línea de equipamiento (kg)*	0	37	42
Valor del Pack €		7.810,-	10.865,-
Precio Pack €		7.310,-	10.150,-
Ahorro cliente €		500,-	715,-

● Equipamiento de serie ○ Equipamiento opcional ▲ Obligatorio △ Desconocido en el momento de la publicación
◆ A petición (sin sobreprecio) — No posible □ Disponible en Pack



* INFO

El montaje en fábrica del equipamiento opcional aumenta la masa real del vehículo y reduce la masa útil. El peso adicional indicado para los paquetes y el equipamiento opcional muestra el peso adicional en comparación con el equipamiento estándar del modelo o plano correspondiente. El peso total del equipamiento opcional seleccionado no puede superar la masa especificada por el fabricante para el

equipamiento opcional en los datos generales de los modelos. Se trata de un valor calculado para cada tipo y plano que HYMER utiliza para determinar el peso máximo disponible para el equipamiento opcional montado de fábrica. Para más información y explicaciones detalladas sobre el tema del peso, consulte la sección Información legal.

PACKS HYMER CLASE-B MODERNCOMFORT T

	Packs	Pack Autonomía XL	Pack Autonomía LFP
HYMER Smart Battery System (150 Ah LFP) con cargador adicional	x		x
Tercera batería habitáculo (95 Ah AGM)	x		
Inverter 12 V a 230 V, 1,800 W con circuito de prioridad de red	x		x
Tercera batería habitáculo HYMER Smart-Battery-System (150 Ah LFP)			x
Valor del Pack €	5.160,-		7.600,-
Precio Pack €	4.795,-		6.800,-
Ahorro cliente €	365,-		800,-
Peso adicional (kg)*	62		64

Driver Assistance Pack	Precio €
Active Lane Keeping Assist (asistente mantenimiento de carril activo)	600,-
Attention Assist	90,-
High Beam Assist (asistente luces altas)	395,-
Asistente -indicador señales de tráfico	395,-
Parabrisas calefactable	460,-
Cristal parabrisas termoaislante con filtro de banda	295,-
Valor del Pack	2.235,-
Precio Pack	2.025,-
Ahorro cliente	210,-
Peso adicional (kg)*	0

Pack Style	Precio €
Rejilla frontal cromada	355,-
Parachoques, piezas de unión y rejilla radiador frontal en color carrocería	805,-
Faros antiniebla con luz de curvas	295,-
Valor del Pack	1.455,-
Precio Pack	1.210,-
Ahorro cliente	245,-
Peso adicional (kg)*	0

Arctic Pack	Precio €
Intercambiador de calor para calefacción agua caliente	1.005,-
Preinstalación intercambiador de calor Mercedes-Benz	400,-
Calefacción por agua caliente suelo garaje	505,-
Suelo del garaje en plancha de aluminio damero y alfombra	400,-
Cortina de separación para cabina conducción, de doble capa	355,-
Esterilla aislante para espacio inferior cabina conducción	170,-
Calefacción auxiliar (ayuda a la calefacción cuando se calienta el vehículo)	865,-
Calefacción por agua caliente	2.940,-
Valor del Pack	6.640,-
Precio Pack	4.955,-
Ahorro cliente	1.685,-
Peso adicional (kg)*	89,5



* INFO

El montaje en fábrica del equipamiento opcional aumenta la masa real del vehículo y reduce la masa útil. El peso adicional indicado para los paquetes y el equipamiento opcional muestra el peso adicional en comparación con el equipamiento estándar del modelo o plano correspondiente. El peso total del equipamiento opcional seleccionado no puede superar la masa especificada por el fabricante para el

equipamiento opcional en los datos generales de los modelos. Se trata de un valor calculado para cada tipo y plano que HYMER utiliza para determinar el peso máximo disponible para el equipamiento opcional montado de fábrica. Para más información y explicaciones detalladas sobre el tema del peso, consulte la sección Información legal.

Living Comfort Pack 4		Precio €
Rejilla de madera en la ducha		165,-
Sábanas bajas hechas a medida para camas traseras adaptadas individualmente al contorno del colchón		255,-
4 cojines con funda		200,-
Sistema de iluminación ambiental: sistema de iluminación de varios niveles con control dinámico e individual de la iluminación (incluida la temperatura de la luz) y la iluminación básica ambiental		700,-
Enchufes adicionales: 4 x 230 V / 1 x 12 V / 1 x Twin-USB (incl. panelado pared cocina)		505,-
Valor del Pack		1.825,-
Precio Pack		1.415,-
Ahorro cliente		410,-
Peso adicional (kg)*		10

- Equipamiento de serie
 Equipamiento opcional
 Obligatorio
 Desconocido en el momento de la publicación
 A petición (sin sobreprecio)
 No posible
 Disponible en Pack



* INFO

El montaje en fábrica del equipamiento opcional aumenta la masa real del vehículo y reduce la masa útil. El peso adicional indicado para los paquetes y el equipamiento opcional muestra el peso adicional en comparación con el equipamiento estándar del modelo o plano correspondiente. El peso total del equipamiento opcional seleccionado no puede superar la masa especificada por el fabricante para el

equipamiento opcional en los datos generales de los modelos. Se trata de un valor calculado para cada tipo y plano que HYMER utiliza para determinar el peso máximo disponible para el equipamiento opcional montado de fábrica. Para más información y explicaciones detalladas sobre el tema del peso, consulte la sección Información legal.

EQUIPAMIENTO OPCIONAL HYMER CLASE-B MODERNCOMFORT T

		Precio €	B-MCT 550	B-MCT 580	B-MCT 600	B-MCT 680	B-MCT 690	Peso adicional (kg)*
Chasis								
	Mercedes-Benz Sprinter 3,5 t - 317 CDI - 125 KW/170 CV - Euro VI-E ^{7) 44)}	2.025,-	○	○	○	○	○	0
	Mercedes-Benz Sprinter 4,43 t - 415 CDI - 110 KW/150 CV - Euro VI-E ^{47) 97)}	1.415,-	○	○	○	○	○	13
	Mercedes-Benz Sprinter 4,43 t - 417 CDI - 125 KW/170 CV - Euro VI-E ^{47) 97) 7)}	3.435,-	○	○	○	○	○	13
V201103500	Reducción de MMA/MTMA a 3.5 t (solo para Mercedes-Benz Sprinter 415/417 CDI)		◆	◆	◆	◆	◆	0
V201103880	Variante de peso 3.880 kg (Mercedes-Benz Sprinter 415/417 CDI)		◆	◆	◆	◆	◆	0
V201104500	Variante de peso 4.500 kg (Mercedes-Benz Sprinter 415/417 CDI) ⁹⁸⁾		◆	◆	◆	◆	◆	0
Base								
V20250115	Color exterior cabina negro-gris	395,-	○	○	○	○	○	0
V20250119	Pintura exterior cabina negro Obsidian (metalizado)	1.475,-	○	○	○	○	○	0
V20250144	Pintura exterior cabina gris Tenorit (metalizado)	1.475,-	○	○	○	○	○	0
V20250146	Pintura exterior cabina color plata Iridium (metalizado)	1.475,-	○	○	○	○	○	0
V3003011	Color exterior en plateado Crystal Silver metalizado	3.040,-	○	○	○	○	○	30
V2051092	Depósito de carburante 92 l	395,-	○	○	○	○	○	24
V2052020	Rejilla frontal cromada ⁴⁹⁾	355,-	□	□	□	□	□	0
V2062111	Faros antiniebla con luz de curvas	295,-	□	□	□	□	□	0
V3051019	Parachoques, piezas de unión y rejilla radiador frontal en color carrocería ^{50) 49)}	805,-	□	□	□	□	□	0
V2113010	Wet Wiper System (limpiaparabrisas con pulverizador integrado) ⁵²⁾	100,-	○	○	○	○	○	0
V3071010	Cierre centralizado para cabina, habitáculo y portones garaje ⁷⁰⁾	505,-	○	○	○	○	○	5
V2021027	Llantas aluminio 16" originales (color negro) en neumáticos 4 estaciones ^{97) 12)}	1.210,-	○	○	○	○	○	4
V2021027	Llantas aluminio 16" (color plata) con neumáticos 4 estaciones ^{97) 12)}	1.210,-	○	○	○	○	○	4
V2021041	Llantas aluminio 17" (color plata) con neumáticos de verano ¹²⁾	1.475,-	○	○	○	○	○	-7
V20410J	Portavasos en lugar de compartimiento de almacenamiento	70,-	○	○	○	○	○	0
V2049813	Estante abierto en lado acompañante	140,-	○	○	○	○	○	0
V20855J	Calefacción asientos para asientos originales Mercedes Benz	730,-	○	○	○	○	○	2
Carrocería								
V30522150	Toldo con adaptador, carcasa blanca, 400 x 250 cm ^{99) 16) 100)}	1.475,-	○	○	○	○	○	32
V30522150	Toldo con adaptador, carcasa plateada, 400 x 250 cm ^{99) 16) 100)}	1.475,-	○	○	○	○	○	32
V30522160	Toldo con adaptador, carcasa blanca, 450 x 250 cm ^{100) 16)}	1.615,-	—	—	—	○	○	35
V30522160	Toldo con adaptador, carcasa plateada, 450 x 250 cm ^{100) 16)}	1.615,-	—	—	—	○	○	35
V2007111	Bola enganche remolque desmontable (incl. preparación) ^{101) 17) 18)}	1.275,-	○	○	○	○	○	33
V3014014	Portaequipajes con escalera poster y plancha de aluminio coarrugado ^{82) 83) 81)}	700,-	○	○	○	○	○	15
V3014012	Portaequipajes con escalera trasera sin plancha de aluminio coarrugado en el techo ⁸¹⁾	600,-	○	○	○	○	○	8
V30330J	Techo en GFK con sensibilidad reducida al granizo ^{19) 82)}	700,-	○	○	○	○	○	30
V2045012	Sistema de gato hidráulico con nivelación automática delantera y trasera ^{102) 103)}	8.125,-	○	○	○	○	○	83
V30020102	Puerta habitáculo Comfort con ventana, oscurecedor, cubo de basura integrado y cierre de 2 puntos ²⁰⁾	400,-	○	○	○	○	○	1.5
V20460J	Patas traseras Comfort (2 unidades) ¹⁰²⁾	400,-	○	○	○	○	○	9
V20062J	Extensión de chasis incl. carga de garaje 450 kg ¹⁷⁾	505,-	○	○	○	○	○	26
V3055010	Cierre de seguridad para puerta habitáculo	305,-	○	○	○	○	○	0.5
V3023012	Portabicis para cuatro bicicletas, carga máx. 60 kg	460,-	○	○	○	○	○	14
V3023013	Portabicis para dos bicicletas, carga máx. 60 kg	1.110,-	○	○	○	○	○	17
V3028012	Ventana con oscurecedor y mosquitera en lado izquierdo, zona posterior	420,-	○	●	●	●	●	4
V3009011	Claraboya eléctrica con ventilador en la cocina ^{21) 22) 104)}	460,-	○	○	○	○	○	5
V3011016	Claraboya panorámica manual HYMER de 80 x 50 cm y doble cristal, en zona posterior ¹⁰⁵⁾	600,-	○	○	○	○	○	12
V2101010	Caja de almacenamiento bajo el suelo incl. plataforma extraíble en lado derecho	600,-	—	—	—	○	○	18
Habitáculo								
V4062010	5a plaza con cinturón de regazo en banqueta sentido contrario a la marcha, derecha ¹⁰⁶⁾	600,-	○	—	○	○	○	38
V2082013	Asientos cabina tapizados a conjunto con el habitáculo, giratorios, regulables en altura e inclinación y con 2 reposabrazos	805,-	○	○	○	○	○	10



* INFO

El montaje en fábrica del equipamiento opcional aumenta la masa real del vehículo y reduce la masa útil. El peso adicional indicado para los paquetes y el equipamiento opcional muestra el peso adicional en comparación con el equipamiento estándar del modelo o plano correspondiente. El peso total del equipamiento opcional seleccionado no puede superar la masa especificada por el fabricante para el equipamiento opcional en los datos generales de los modelos. Se trata de un valor calculado para cada tipo y plano que HYMER utiliza para determinar el peso máximo disponible para el equipamiento opcional montado de fábrica. Para más

información y explicaciones detalladas sobre el tema del peso, consulte la sección Información legal. Al aumentar la masa máxima admisible, se incrementa la masa especificada por el fabricante para el equipamiento opcional. El aumento se debe a la mayor masa útil por el chasis alternativo, a lo que se le debe restar el incremento de la tara del chasis alternativo y, sobre todo, el peso de las variantes obligatorias de motor más pesadas (por ejemplo, 180 CV). Para obtener una descripción más detallada de todas las dependencias técnicas obligatorias, consulte las explicaciones de las notas al pie.

		Precio €	B-MC T 550	B-MC T 580	B-MC T 600	B-MC T 680	B-MC T 690	Peso adicional (kg)*
V20855J	Calefacción y soporte lumbar en asientos cabina	730,-	○	○	○	○	○	0
V3037510	ISOFIX (fijación asiento infantil para asiento tipo banqueta) ^{107) 108) 109) 110)}	265,-	○	○	○	○	○	3.5
V4052016	Mesa redonda Premium, extensible con superficie de madera auténtica ^{111) 112) 113)}	605,-	○	○	○	○	○	6.5
V4040510	Cajón y bandeja de inserción para el reposacabezas en el grupo de asientos	300,-	○	○	○	○	○	3
V50100J	Ducha exterior ubicada en el garaje	295,-	○	○	○	○	○	1
V4036611	Sensación de espacio - estantes abiertos en la zona posterior	-	◆	◆	◆	◆	-	-4
V30310J	Suelo del garaje en plancha de aluminio damero y alfombra	400,-	□	□	□	□	□	18.5
Zona día y noche & iluminación								
V60280J	Cojín adicional para disponer de una cama adicional mediante el asiento del conductor	400,-	-	○	-	-	-	5
V60280J	Transformación del grupo de asientos en cama incl. cojín adicional y pata mesa telescópica ¹¹⁴⁾	460,-	○	-	○	○	○	5
V4044017	Dinette en L, mesa deslizante transversalmente / longitudinalmente y 2 cinturones de 3 puntos	505,-	○	○	○	○	○	10
V60285J	Conversión de la dinette en L en cama incl. cojín adicional y pata mesa telescópica ¹¹⁵⁾	400,-	-	○	-	-	-	5
V60285J	Conversión cama para zona dinette en L con mesa abatible ^{114) 115)}	460,-	○	-	○	○	○	5
V4034011	Sistema de descanso con somier de platos para cama(s) posterior(es)	500,-	○	○	○	○	-	3
V40220E	Cama doble escamoteable sobre grupo de asientos con colchón de espuma fría (versión eléctrica) incl. integración techo ^{116) 100) 117)}	2.835,-	○	-	○	○	○	40
V40370J	Cama Queen posterior regulable eléctricamente	420,-	-	-	-	-	○	5
V4006110	Cama XXL, área de descanso extra larga (+23 cm, incl. armario de media altura (en lugar de armario en dormitorio de altura completa)	355,-	-	○	-	-	-	2.5
V60260J	Cojín adicional entre camas individuales longitudinales incl. cómodo acceso	460,-	-	○	○	○	-	4
V5029211	Sistema de iluminación ambiental: sistema de iluminación de varios niveles con control dinámico e individual de la iluminación (incluida la temperatura de la luz) y la iluminación básica ambiental ¹¹⁸⁾	700,-	□	□	□	□	□	1
Cocina								
V4020012	Combinación cocina / horno	905,-	○	○	○	○	○	29
Instalación y Tecnología a bordo								
V5028013	Calefacción aire caliente gas 6 kW con boiler agua caliente de 10 litros y calentador de inmersión de 1800 vatios	600,-	○	○	○	○	○	1
V5028014	Calefacción por agua caliente ^{86) 119) 120)}	2.940,-	□	□	□	□	□	55
	Calefacción por agua caliente suelo garaje ¹²¹⁾	505,-	□	□	□	□	□	0
V5026013	Sistema de cambio de bombona de gas automático con CrashSensor y EisEx ²³⁾	375,-	○	○	○	○	○	3
V30325J	Plataforma extraíble para bombonas de gas	705,-	-	○	-	-	-	15
V50250J	Filtro de gas para cambio automático de las bombonas de gas ²³⁾	200,-	○	○	○	○	○	0
V50230J	Toma de gas externa con válvula de cierre	200,-	○	○	○	○	○	1
V5012511	Segunda batería habitáculo (95 Ah AGM) incl. cargador adicional 18 A) ²⁴⁾	500,-	○	○	○	○	○	30
V5012513	HYMER Smart Battery System (50 Ah LFP) con cargador adicional ^{42) 24)}	1.210,-	○	○	○	○	○	10
V5012512	HYMER Smart Battery System (150 Ah LFP) con cargador adicional ^{24) 25)}	2.940,-	□	□	□	□	□	25
V5047029	2 placas solares de 95 W con regulador MPPT y display ^{104) 83) 105)}	1.720,-	○	○	○	○	○	8
V5033014	Aire acondicionado techo 2400 W ²¹⁾	2.330,-	○	○	○	○	○	33
V3064012	Ventilación del baño ¹²²⁾	300,-	○	○	○	○	○	1
V5069710	Filtro de agua para sistema de agua limpia	255,-	○	○	○	○	○	2
Multimedia								
	Soporte pantalla plana 22" o 32"	375,-	○	○	○	○	○	4
V5054513	Smart TV LED de 22" con altavoces integrados, control remoto, unidad de DVD, sistema Smart-Multimedia HYMER (DVB-T/C, DVB-S2) incl. receptor ³³⁾	1.310,-	○	-	○	○	○	7
V5054514	TV LED de 32" con altavoces integrados, control remoto, unidad de DVD, sistema Smart-Multimedia HYMER con Bluetooth® (DVB-T / C, DVB-S2) ³³⁾	1.820,-	○	○	○	○	○	10
V5055011	Segundo televisor LED en el dormitorio, televisor de 22" con parlantes incorporados, unidad de DVD, DVB-T / C, DVB-S2, cableado y soporte de pared ³⁴⁾	1.465,-	○	○	○	○	○	13
V50440116	Antena digital plana, sin receptor	2.735,-	○	○	○	○	○	17
V50440123	Antena parabólica digital, 80 cm, sin receptor	2.940,-	○	○	○	○	○	14.5
V50440124	Antena parabólica digital, 80 cm, Twin LNB	3.245,-	○	○	○	○	○	15.5
Tapicerías & Mobiliario								
V100904014	Decoración mobiliario Noce Cognac		◆	◆	◆	◆	◆	0



El montaje en fábrica del equipamiento opcional aumenta la masa real del vehículo y reduce la masa útil. El peso adicional indicado para los paquetes y el equipamiento opcional muestra el peso adicional en comparación con el equipamiento estándar del modelo o plano correspondiente. El peso total del equipamiento opcional seleccionado no puede superar la masa especificada por el fabricante para el equipamiento opcional en los datos generales de los modelos. Se trata de un valor calculado para cada tipo y plano que HYMER utiliza para determinar el peso máximo disponible para el equipamiento opcional montado de fábrica. Para más

información y explicaciones detalladas sobre el tema del peso, consulte la sección Información legal. Al aumentar la masa máxima admisible, se incrementa la masa especificada por el fabricante para el equipamiento opcional. El aumento se debe a la mayor masa útil por el chasis alternativo, a lo que se le debe restar el incremento de la tara del chasis alternativo y, sobre todo, el peso de las variantes obligatorias de motor más pesadas (por ejemplo, 180 CV). Para obtener una descripción más detallada de todas las dependencias técnicas obligatorias, consulte las explicaciones de las notas al pie.

		Precio € a)	B-MC T 550	B-MC T 580	B-MC T 600	B-MC T 680	B-MC T 690	Peso adicional (kg)*
V100704132	Tapicería Lorane		◆	◆	◆	◆	◆	0
V100704131	Tapicería Jandia		◆	◆	◆	◆	◆	0
V100704091	Combinación tapicería / piel sintética Dalana	1.005,-	○	○	○	○	○	4
V100704125	Combinación piel sintética / tejido : Marquis	1.005,-	○	○	○	○	○	4
V100704133	Tapicería combinación piel / tejido La Paz	3.040,-	○	○	○	○	○	4
V100704090	Tapicería en piel Grigio	3.040,-	○	○	○	○	○	6.5
V602104011	Moqueta Laguna	400,-	○	○	○	○	○	7
V602104009	Moqueta Samona	400,-	○	○	○	○	○	7
Packs								
V8011615	Línea de equipamiento Plus	7.310,-	○	○	○	○	○	37
V8011715	Línea de equipamiento Premium Perfiladas	10.150,-	○	○	○	○	○	42
V8011513	Driver Assistance Pack ¹²³⁾ ⁶¹⁾	2.025,-	○	○	○	○	○	0
V8028914	Pack Style ⁵⁰⁾	1.210,-	○	○	○	○	○	0
V8007113	Pack Autonomía XL	4.795,-	○	○	○	○	○	62
V8007112	Pack Autonomía LFP	6.800,-	○	○	○	○	○	64
V8005014	Arctic Pack ¹²⁴⁾ ¹²⁵⁾	4.955,-	○	○	○	○	○	89.5
V8039011	Living Comfort Pack 4	1.415,-	○	○	○	○	○	10

● Equipamiento de serie ○ Equipamiento opcional ▲ Obligatorio △ Desconocido en el momento de la publicación Rogamos tenga en cuenta la información en la página 94
◆ A petición (sin sobreprecio) — No posible □ Disponible en Pack



El montaje en fábrica del equipamiento opcional aumenta la masa real del vehículo y reduce la masa útil. El peso adicional indicado para los paquetes y el equipamiento opcional muestra el peso adicional en comparación con el equipamiento estándar del modelo o plano correspondiente. El peso total del equipamiento opcional seleccionado no puede superar la masa especificada por el fabricante para el equipamiento opcional en los datos generales de los modelos. Se trata de un valor calculado para cada tipo y plano que HYMER utiliza para determinar el peso máximo disponible para el equipamiento opcional montado de fábrica. Para más

información y explicaciones detalladas sobre el tema del peso, consulte la sección Información legal. Al aumentar la masa máxima admisible, se incrementa la masa especificada por el fabricante para el equipamiento opcional. El aumento se debe a la mayor masa útil por el chasis alternativo, a lo que se le debe restar el incremento de la tara del chasis alternativo y, sobre todo, el peso de las variantes obligatorias de motor más pesadas (por ejemplo, 180 CV). Para obtener una descripción más detallada de todas las dependencias técnicas obligatorias, consulte las explicaciones de las notas al pie.

PRECIOS Y DATOS TÉCNICOS HYMER CLASE-B MODERNCOMFORT T WHITELINE



	B-MC T 550 WhiteLine	B-MC T 600 WhiteLine
Chasis de serie	Mercedes-Benz Sprinter 417 CDI	Mercedes-Benz Sprinter 417 CDI
Tipo de tracción	Tracción delantera	Tracción delantera
kW (CV)	125 (170)	125 (170)
Tipo de emisiones	Euro VI-E	Euro VI-E
Longitud / Anchura / Altura (cm)	699 / 229 / 298	719 / 229 / 298
Anchura carrocería / Anchura interior (cm)	219 / 212	219 / 212
Altura interior en zona de día (cm)	198	198
Distancia entre ejes (mm)	3900	4000
Masa en orden de marcha (-/+ 5%) (kg)*	3063 (2910 - 3216)*	3093 (2938 - 3248)*
Masa especificada por el fabricante para el equipamiento opcional (kg)*	993	961
Masa máxima técnicamente admisible (kg)*	4430	4430
Masa remolcable máxima técnicamente admisible (kg)*	1450 ³⁾	1450 ³⁾
Plazas de asiento permitidas (incluido el conductor)*	4 - 5 ○	4 - 5 ○
Aislamiento suelo / pared / techo (mm)	41 / 34 / 34	41 / 34 / 34
Dimensiones portones espacio de almace. /garaje An x Al (cm)	90 x 123	99 x 123
Dimensiones cama: cama delantera L x An (cm)	188 x 130 - 105	188 x 130 - 105
Dimensiones cama: cama abatible Ln x An (cm)	188 x 130 - 105	188 x 130 - 105
Medidas cama: cama posterior L x An (cm)	205 x 142	197 x 86 / 189 x 86
Medidas cama: cama central L x An (cm)	200 x 110 - 72	200 x 110 - 40
Plazas noche	2 - 5 ○	2 - 5 ○
Baño An x Al (cm)	125 x 85	125 x 85
Armario ropero An x Pr x Al (cm)	35 x 55 x 188	56 x 80 x 83 / 51 x 74 x 67
Cocina An x Pr x Alt (cm)	93 x 98 x 93	93 x 98 x 93
Volumen frigorífico (de los cuales compartimento congelador) (ltrs)	142	142
Calefacción de serie	aire caliente gas, 6 kW	aire caliente gas, 6 kW
Compartimento para bombonas de gas (peso en llenado)	2x 11kg	2x 11kg
Capacidad total del depósito de agua limpia (l)	180	180
Depósito de agua limpia en conducción nivel de llenado (l)	20	20
Depósito de aguas residuales (l)	150	150
Batería habitáculo de serie (Ah)	95 Ah (AGM)	95 Ah (AGM)
Enchufes 230 V/ 12 V/ USB	8 / 3 / 6	8 / 3 / 6

● Equipamiento de serie ○ Equipamiento opcional ▲ Obligatorio △ Desconocido en el momento de la publicación
◆ A petición (sin sobreprecio) — No posible □ Disponible en Pack



* INFO

La masa en orden de marcha indicada hace referencia un valor estándar establecido durante el procedimiento de homologación de tipo. Debido a las tolerancias de fabricación, la masa pesada real en orden de marcha puede desviarse del valor indicado anteriormente. Se admiten y permiten legalmente desviaciones de hasta $\pm 5\%$ de la masa en orden de marcha. El rango admisible en kilogramos se indica entre paréntesis tras la masa en orden de marcha. La masa especificada por el fabricante para el equipamiento opcional equivale a un valor calculado para cada tipo y plano que HYMER utiliza para determinar el peso máximo disponible para el equipamiento opcional montado de fábrica. La limitación del equipamiento opcional pretende garantizar que la masa útil mínima, es decir, la masa libre prescrita por ley para el equipaje y los accesorios montados posteriormente, esté en realidad disponible en la capacidad de carga de los vehículos suministrados por HYMER. El peso real de su vehículo de fábrica

únicamente puede determinarse cuando se pesa al final de la línea. Si, en casos excepcionales, el pesaje indica que la posibilidad de carga real es inferior a la masa útil mínima debido a una desviación de peso permitida y a pesar de la limitación del equipamiento opcional, comprobaremos con usted y su distribuidor si debemos, por ejemplo, aumentar la masa máxima admisible del vehículo, reducir el número de plazas de asiento o retirar el equipamiento opcional antes de entregar el vehículo. No deben superarse la masa máxima técnicamente admisible del vehículo ni la masa máxima técnicamente admisible sobre el eje. Para más información y explicaciones detalladas sobre el tema del peso y la configuración del vehículo, consulte la sección Información legal. Para obtener una descripción más detallada de todas las dependencias técnicas obligatorias, consulte las explicaciones en la sección Notas al pie.

EQUIPAMIENTO DE SERIE HYMER CLASE-B MODERNCOMFORT T WHITELINE

B-MC T 550 WhiteLine
B-MC T 600 WhiteLine

Chasis	B-MC T 550 WhiteLine	B-MC T 600 WhiteLine
Mercedes-Benz Sprinter 4,43 t - 417 CDI - 125 KW/170 CV - Euro VI-E	●	●
Base		
Color exterior cabina blanca / habitáculo blanco	●	●
Color exterior carrocería blanco	●	●
Chasis SLC (Super Light Chassis)	●	●
Depósito AdBlue 22 l	●	●
Reducción de ruido Mercedes-Benz: aislamiento del compartimiento del motor y revestimiento debajo de la carrocería	●	●
Chasis con suspensión Comfort	●	●
Guardabarros en eje trasero	●	●
Luces diurnas	●	●
Encendido automático de los faros	●	●
Freno de estacionamiento eléctrico	●	●
Retrovisores exteriores regulables eléctricamente y calefactables	●	●
Cierre centralizado y elevalunas eléctrico en cabina	●	●
Airbag conductor y acompañante Mercedes Benz no desactivable ⁹⁴⁾	●	●
SopORTE para bebidas conductor y acompañante	●	●
Keyless Start (Botón de arranque y parada para un cómodo arranque del motor)	●	●
ABS (sistema antibloqueo) / ASR (antideslizante) / EBV (distribución electrónica de frenos) y ESP (programa de estabilización electrónica)	●	●
Crosswind Assist (Asistente Viento Lateral)	●	●
Preinstalación enganche remolque	●	●
Calefacción aire caliente adicional eléctrica	●	●
Cambio automático 9G-TRONIC incl. Hold function	●	●
Asistente de distancia activo DISTRONIC PLUS con botones multifunción en el volante	●	●
Volante de piel (con cambio automático)	●	●
Depósito de carburante 92 l	●	●
Parachoques, piezas de unión y rejilla radiador frontal en color carrocería	●	●
Rejilla frontal cromada	●	●
Eje delantero reforzado	●	●
Aire acondicionado semi-automático TEMPMATIC	●	●
Llantas aluminio 16" originales (color negro) en neumáticos 4 estaciones	●	●
Active Brake Assist (Asistencia de frenado activa) ⁴⁷⁾	●	●
Cruise Control Mercedes-Benz incl. botones volante multifunción	●	●
Carrocería		
Puerta de entrada Maxi de 60 cm, con panel interior, ventana con oscurecedor y cubo de basura	●	●
Peldaño de entrada eléctrico, 1 nivel	●	●
Exclusiva iluminación multifuncional posterior HYMER en tecnología híbrida LED	●	●
Capacidad de carga del garaje hasta 350 kg (450 kg opcional). Debe tenerse en cuenta la carga del eje	●	●
Portones garaje grandes, lado derecho e izquierdo	●	●
Gran compartimento de carga con acceso desde el exterior, que incluye un compartimento extra profundo con acceso desde el interior	●	●
Aislamiento óptimo sándwich PUAL alu/alu (pared 34 mm / techo 34 mm)	●	●
Doble suelo calefactable inc. compartimentos de almacenamiento	●	●
Suelo en GFK con aislamiento XPS (suelo de 41mm)	●	●
Claraboya panorámica sobre cabina conducción, de apertura manual	●	●
Ventana con marco PU (sin puentes fríos, apertura continua, oscurecedor plisado y mosquitera) ⁹⁵⁾	●	●
Claraboya transparente 40 x 40 cm con oscurecedor y mosquitera sobre cama trasera	●	●
Design graphics: WhiteLine	●	●
Habitáculo		
Oscurecedores de cabina	●	●
Cajón y bandeja de inserción para el reposacabezas en el grupo de asientos	●	●
Asientos Comfort Original Mercedes Benz tapizados a conjunto con el habitáculo	●	●
Zona día y noche & iluminación		
Integración funcional en elementos del mobiliario	●	●
Colchón de espuma fría multizona incl. cubrecolchón de alta calidad (tejido de punto) para ventilación en la parte trasera	●	●
Diseño interior moderno y lineal	●	●
Espacio óptimo y generoso sentido del espacio	●	●

	B-MC T 550 WhiteLine	B-MC T 600 WhiteLine
Iluminación interior completamente a LED	●	●
Iluminación superficie de trabajo a LED	●	●
Luz toldo a LED	●	●
Dinette en L, mesa deslizante transversalmente / longitudinalmente y 2 cinturones de 3 puntos	●	●
Conversión cama para zona dinette en L con mesa abatible	●	●
4 cojines con funda	●	●
Iluminación ambiente incl. iluminación zócalo y puntos de iluminación	●	●
Sábanas bajas hechas a medida para camas traseras adaptadas individualmente al contorno del colchón	●	●
Sistema de iluminación ambiental: sistema de iluminación de varios niveles con control dinámico e individual de la iluminación (incluida la temperatura de la luz) y la iluminación básica ambiental ¹¹⁸⁾	●	●
Cocina		
Cajones cocina con función Servo-Soft y cubertero	●	●
Cajones de cocina extra anchos y libremente divisibles	●	●
Frigorífico Smart Tower 142 ltrs	●	●
Fregadero extra profundo con tabla de cortar y grifo alto	●	●
Cocina 3 fuegos con encendido eléctrico, protección antillamas y tapa de cristal	●	●
Baño		
Rejilla de madera en la ducha	●	●
Claraboya traslúcida de 40 x 40 cm con oscurecedor y mosquitera y barra para la ropa integrada sobre la ducha separada	●	●
Claraboya traslúcida 40 x 40 cm con oscurecedor y mosquitera en zona baño	●	●
Instalación y Tecnología a bordo		
Calefacción de aire caliente a gas de 6 kW con boiler agua caliente de 10 litros	●	●
Display LCD para calefacción	●	●
Calefacción aire caliente en dormitorio posterior regulable por separado	●	●
Pantalla táctil de 7 pulgadas para controlar y monitorear de manera conveniente funciones y componentes importantes del vehículo	●	●
HYMER Connect: control y supervisión de los componentes y funciones importantes de su autocaravana cómodamente con la aplicación HYMER Connect, en cualquier momento y lugar.	●	●
Compartimento gas extra profundo para cambiar fácilmente la bombona de gas con acceso conveniente a través del portón exterior	●	●
Batería reforzada 12 V 95 Ah AGM	●	●
Booster de carga para la carga segura de la batería adicional durante el viaje (hasta 70 A)	●	●
Depósito de agua limpia 20/180 l aislado y calefactado	●	●
Depósito de aguas residuales 150 l aislado y calefactado	●	●
Vaciado eléctrico del depósito de aguas residuales con interruptor en salpicadero	●	●
Enchufes adicionales: 4 x 230 V / 1 x 12 V / 1 x Twin-USB (incl. panelado pared cocina)	●	●
Multimedia		
Preinstalación de radio / TV incl. enchufes 12 V y 230 V, 2 altavoces en cabina, cama delantera y dormitorio trasero, radio y antena DVB-T2	●	●
Sistema multimedia MBUX de 10,25" que incluye navegación, control por voz, botones multifunción en el volante, DAB+, pantalla táctil y cámara de marcha atrás	●	●
Soporte pantalla plana 32"	●	●
TV LED de 32" con altavoces integrados, control remoto, unidad de DVD, sistema Smart-Multimedia HYMER con Bluetooth® (DVB-T / C, DVB-S2)	●	●
Tapicerías & Mobiliario		
Decoración mobiliario Grand Oak	●	●
Tapicería Janeiro	●	●
Packs		
Pack Light BMC-T Whiteline	●	●

LÍNEAS DE EQUIPAMIENTO HYMER CLASE-B MODERNCOMFORT T WHITELINE

Pack Light BMC-T Whiteline



Mercedes-Benz Sprinter 4,43 t - 417 CDI - 125 KW/170 CV - Euro VI-E	●
Cambio automático 9G-TRONIC incl. Hold function	●
Rejilla frontal cromada	●
Asistente de distancia activo DISTRONIC PLUS con botones multifunción en el volante	●
Volante de piel (con cambio automático)	●
Design graphics: WhiteLine	●
Llantas aluminio 16" originales (color negro) en neumáticos 4 estaciones	●
Depósito de carburante 92 l	●
Parachoques, piezas de unión y rejilla radiador frontal en color carrocería	●
Sistema multimedia MBUX de 10,25" que incluye navegación, control por voz, botones multifunción en el volante, DAB+, pantalla táctil y cámara de marcha atrás	●
Dinette en L, mesa deslizante transversalmente / longitudinalmente y 2 cinturones de 3 puntos	●
Conversión cama para zona dinette en L con mesa abatible	●
Cajón y bandeja de inserción para el reposacabezas en el grupo de asientos	●
Sábanas bajas hechas a medida para camas traseras adaptadas individualmente al contorno del colchón	●
4 cojines con funda	●
Enchufes adicionales: 4 x 230 V / 1 x 12 V / 1 x Twin-USB (incl. panelado pared cocina)	●
Iluminación ambiente incl. iluminación zócalo y puntos de iluminación	●
Rejilla de madera en la ducha	●
Soporte pantalla plana 32"	●
TV LED de 32" con altavoces integrados, control remoto, unidad de DVD, sistema Smart-Multimedia HYMER con Bluetooth® (DVB-T / C, DVB-S2)	●
Peso adicional Línea de equipamiento (kg)*	0
Precio Pack €	

- Equipamiento de serie ○ Equipamiento opcional ▲ Obligatorio △ Desconocido en el momento de la publicación
 ◆ A petición (sin sobreprecio) — No posible □ Disponible en Pack



* INFO

El montaje en fábrica del equipamiento opcional aumenta la masa real del vehículo y reduce la masa útil. El peso adicional indicado para los paquetes y el equipamiento opcional muestra el peso adicional en comparación con el equipamiento estándar del modelo o plano correspondiente. El peso total del equipamiento opcional seleccionado no puede superar la masa especificada por el fabricante para el

equipamiento opcional en los datos generales de los modelos. Se trata de un valor calculado para cada tipo y plano que HYMER utiliza para determinar el peso máximo disponible para el equipamiento opcional montado de fábrica. Para más información y explicaciones detalladas sobre el tema del peso, consulte la sección Información legal.

PACKS HYMER CLASE-B MODERNCOMFORT T WHITELINE

Packs	Pack Autonomía XL	Pack Autonomía LFP
HYMER Smart Battery System (150 Ah LFP) con cargador adicional	x	x
Tercera batería habitáculo (95 Ah AGM)	x	
Inverter 12 V a 230 V, 1,800 W con circuito de prioridad de red	x	x
Tercera batería habitáculo HYMER Smart-Battery-System (150 Ah LFP)		x
Valor del Pack €	5.160,-	7.600,-
Precio Pack €	4.795,-	6.800,-
Ahorro cliente €	365,-	800,-
Peso adicional (kg)*	62	64

Línea de equipamiento Premium	Precio €
Faros LED High-Performance	2.025,-
Almacenamiento para Smartphones incl. función de carga inalámbrica e indicador de nivel de carga	225,-
Pack de carga en salpicadero (2 conexiones USB-C con 5 V y 1 enchufe de 12 V)	140,-
Sistema de aire acondicionado THERMOTRONIC totalmente automático con sensor de lluvia	660,-
Valor del Pack	3.050,-
Precio Pack	2.835,-
Ahorro cliente	215,-
Peso adicional (kg)*	5

Driver Assistance Pack	Precio €
Active Lane Keeping Assist (asistente mantenimiento de carril activo)	600,-
Attention Assist	90,-
High Beam Assist (asistente luces altas)	395,-
Asistente -indicador señales de tráfico	395,-
Parabrisas calefactable	460,-
Cristal parabrisas termoaislante con filtro de banda	295,-
Valor del Pack	2.235,-
Precio Pack	2.025,-
Ahorro cliente	210,-
Peso adicional (kg)*	0

Arctic Pack	Precio €
Intercambiador de calor para calefacción agua caliente	1.005,-
Preinstalación intercambiador de calor Mercedes-Benz	400,-
Calefacción por agua caliente suelo garaje	505,-
Suelo del garaje en plancha de aluminio damero y alfombra	400,-
Cortina de separación para cabina conducción, de doble capa	355,-
Esterilla aislante para espacio inferior cabina conducción	170,-
Calefacción auxiliar (ayuda a la calefacción cuando se calienta el vehículo)	865,-
Calefacción por agua caliente	2.940,-
Valor del Pack	6.640,-
Precio Pack	4.955,-
Ahorro cliente	1.685,-
Peso adicional (kg)*	89.5

- Equipamiento de serie
 Equipamiento opcional
 Obligatorio
 Desconocido en el momento de la publicación
 A petición (sin sobreprecio)
 No posible
 Disponible en Pack



* INFO

El montaje en fábrica del equipamiento opcional aumenta la masa real del vehículo y reduce la masa útil. El peso adicional indicado para los paquetes y el equipamiento opcional muestra el peso adicional en comparación con el equipamiento estándar del modelo o plano correspondiente. El peso total del equipamiento opcional seleccionado no puede superar la masa especificada por el fabricante para el

equipamiento opcional en los datos generales de los modelos. Se trata de un valor calculado para cada tipo y plano que HYMER utiliza para determinar el peso máximo disponible para el equipamiento opcional montado de fábrica. Para más información y explicaciones detalladas sobre el tema del peso, consulte la sección Información legal.

EQUIPAMIENTO OPCIONAL HYMER CLASE-B MODERNCOMFORT T WHITELINE

		Precio € a)	B-MC T 550 WhiteLine	B-MC T 600 WhiteLine	Peso adicional (kg)*
Chasis					
V201103500	Reducción de MMA/MTMA a 3.5 t (solo para Mercedes-Benz Sprinter 415/417 CDI)		◆	◆	0
V201103880	Variante de peso 3.880 kg (Mercedes-Benz Sprinter 415/417 CDI)		◆	◆	0
V201104500	Variante de peso 4.500 kg (Mercedes-Benz Sprinter 415/417 CDI) ⁹⁸⁾		◆	◆	0
Base					
V2062111	Faros antiniebla con luz de curvas	295,-	○	○	0
V2113010	Wet Wiper System (limpiaparabrisas con pulverizador integrado) ⁵²⁾	100,-	○	○	0
V3071010	Cierre centralizado para cabina, habitáculo y portones garaje ⁷⁰⁾	505,-	○	○	5
V20855J	Calefacción asientos para asientos originales Mercedes Benz	730,-	○	○	2
V20410J	Portavasos en lugar de compartimiento de almacenamiento	70,-	○	○	0
V2049813	Estante abierto en lado acompañante	140,-	○	○	0
Carrocería					
V2007111	Bola enganche remolque desmontable (incl. preparación) ^{101) 17) 18)}	1.275,-	○	○	33
V20062J	Extensión de chasis incl. carga de garaje 450 kg ¹⁷⁾	505,-	○	○	26
V3014014	Portaequipajes con escalera poster y plancha de aluminio coarrugado ^{82) 83) 81)}	700,-	○	○	15
V3014012	Portaequipajes con escalera trasera sin plancha de aluminio coarrugado en el techo ⁸¹⁾	565,-	○	○	8
V30330J	Techo en GFK con sensibilidad reducida al granizo ^{83) 19)}	700,-	○	○	30
V30020102	Puerta habitáculo Comfort con ventana, oscurecedor, cubo de basura integrado y cierre de 2 puntos ²⁰⁾	400,-	○	○	1.5
V20460J	Patas traseras Comfort (2 unidades)	400,-	○	○	9
V3023013	Portabicis para dos bicicletas, carga máx. 60 kg	1.110,-	○	○	17
V3023012	Portabicis para cuatro bicicletas, carga máx. 60 kg	460,-	○	○	14
V3055010	Cierre de seguridad para puerta habitáculo	305,-	○	○	0.5
V3009011	Claraboya eléctrica con ventilador en la cocina ^{21) 22) 104)}	460,-	○	○	5
V3011016	Claraboya panorámica manual HYMER de 80 x 50 cm y doble cristal, en zona posterior	600,-	○	○	12
V3028012	Ventana con oscurecedor y mosquitera en lado izquierdo, zona posterior	420,-	○	●	4
Habitáculo					
V2082013	Asientos cabina tapizados a conjunto con el habitáculo, giratorios, regulables en altura e inclinación y con 2 reposabrazos	805,-	○	○	10
V20855J	Calefacción y soporte lumbar en asientos cabina	730,-	○	○	0
V3037510	ISOFIX (fijación asiento infantil para asiento tipo banqueta) ^{108) 109) 107)}	265,-	○	○	3.5
V4062010	5a plaza con cinturón de regazo en banqueta sentido contrario a la marcha, derecha ^{114) 106)}	600,-	○	○	38
V50100J	Ducha exterior ubicada en el garaje	295,-	○	○	1
Zona día y noche & iluminación					
V40220E	Cama doble escamoteable sobre grupo de asientos con colchón de espuma fría (versión eléctrica) incl. integración techo ^{116) 100)}	2.835,-	○	○	40
V4034011	Sistema de descanso con somier de platos para cama(s) posterior(es)	500,-	○	○	3
V60260J	Cojín adicional entre camas individuales longitudinales incl. cómodo acceso	460,-	—	○	4
Cocina					
V4020012	Combinación cocina / horno	905,-	○	○	29
Instalación y Tecnología a bordo					
V5028013	Calefacción aire caliente gas 6 kW con boiler agua caliente de 10 litros y calentador de inmersión de 1800 vatios	600,-	○	○	1
V5026013	Sistema de cambio de bombona de gas automático con CrashSensor y EisEx ²³⁾	375,-	○	○	3
V50250J	Filtro de gas para cambio automático de las bombonas de gas ²³⁾	200,-	○	○	0
V50230J	Toma de gas externa con válvula de cierre	200,-	○	○	1
V5012511	Segunda batería habitáculo (95 Ah AGM) incl. cargador adicional 18 A) ²⁴⁾	500,-	○	○	30
V5012513	HYMER Smart Battery System (50 Ah LFP) con cargador adicional	1.210,-	○	○	10



El montaje en fábrica del equipamiento opcional aumenta la masa real del vehículo y reduce la masa útil. El peso adicional indicado para los paquetes y el equipamiento opcional muestra el peso adicional en comparación con el equipamiento estándar del modelo o plano correspondiente. El peso total del equipamiento opcional seleccionado no puede superar la masa especificada por el fabricante para el equipamiento opcional en los datos generales de los modelos. Se trata de un valor calculado para cada tipo y plano que HYMER utiliza para determinar el peso máximo disponible para el equipamiento opcional montado de fábrica. Para más

información y explicaciones detalladas sobre el tema del peso, consulte la sección Información legal. Al aumentar la masa máxima admisible, se incrementa la masa especificada por el fabricante para el equipamiento opcional. El aumento se debe a la mayor masa útil por el chasis alternativo, a lo que se le debe restar el incremento de la tara del chasis alternativo y, sobre todo, el peso de las variantes obligatorias de motor más pesadas (por ejemplo, 180 CV). Para obtener una descripción más detallada de todas las dependencias técnicas obligatorias, consulte las explicaciones de las notas al pie.

		Precio € a)	B-MC T 550 WhiteLine	B-MC T 600 WhiteLine	Peso adicional (kg)*
V5012512	HYMER Smart Battery System (150 Ah LFP) con cargador adicional	2.940,-	<input type="checkbox"/>	<input type="checkbox"/>	25
V5047029	2 placas solares de 95 W con regulador MPPT y display ^{104) 105) 83)}	1.720,-	<input type="radio"/>	<input type="radio"/>	8
V5033014	Aire acondicionado techo 2400 W ²¹⁾	2.330,-	<input type="radio"/>	<input type="radio"/>	33
V5069710	Filtro de agua para sistema de agua limpia	255,-	<input type="radio"/>	<input type="radio"/>	2
V3064012	Ventilación del baño ¹²²⁾	300,-	<input type="radio"/>	<input type="radio"/>	1
Multimedia					
V5055011	Segundo televisor LED en el dormitorio, televisor de 22 "con parlantes incorporados, unidad de DVD, DVB-T / C, DVB-S2, cableado y soporte de pared ³⁴⁾	1.465,-	<input type="radio"/>	<input type="radio"/>	13
Tapicerías & Mobiliario					
V100904014	Decoración mobiliario Noce Cognac		<input checked="" type="checkbox"/>	<input checked="" type="checkbox"/>	0
V100704131	Tapicería Jandia		<input checked="" type="checkbox"/>	<input checked="" type="checkbox"/>	0
V100704132	Tapicería Lorane		<input checked="" type="checkbox"/>	<input checked="" type="checkbox"/>	0
V100704091	Combinación tapicería / piel sintética Dalana	1.005,-	<input type="radio"/>	<input type="radio"/>	4
V100704125	Combinación piel sintética / tejido : Marquis	1.005,-	<input type="radio"/>	<input type="radio"/>	4
V100704133	Tapicería combinación piel / tejido La Paz	3.040,-	<input type="radio"/>	<input type="radio"/>	4
V100704090	Tapicería en piel Grigio	3.040,-	<input type="radio"/>	<input type="radio"/>	6.5
V602104011	Moqueta Laguna	400,-	<input type="radio"/>	<input type="radio"/>	7
V602104009	Moqueta Samona	400,-	<input type="radio"/>	<input type="radio"/>	7
Packs					
V8011715	Línea de equipamiento Premium	2.835,-	<input type="radio"/>	<input type="radio"/>	5
V8011513	Driver Assistance Pack ^{123) 61)}	2.025,-	<input type="radio"/>	<input type="radio"/>	0
V8007113	Pack Autonomía XL	4.795,-	<input type="radio"/>	<input type="radio"/>	62
V8007112	Pack Autonomía LFP	6.800,-	<input type="radio"/>	<input type="radio"/>	64
V8005014	Arctic Pack ^{124) 125)}	4.955,-	<input type="radio"/>	<input type="radio"/>	89.5

Equipamiento de serie
 Equipamiento opcional
 Obligatorio
 Desconocido en el momento de la publicación
Rogamos tenga en cuenta la información en la página 94
 A petición (sin sobrepeso)
 No posible
 Disponible en Pack



* INFO

El montaje en fábrica del equipamiento opcional aumenta la masa real del vehículo y reduce la masa útil. El peso adicional indicado para los paquetes y el equipamiento opcional muestra el peso adicional en comparación con el equipamiento estándar del modelo o plano correspondiente. El peso total del equipamiento opcional seleccionado no puede superar la masa especificada por el fabricante para el equipamiento opcional en los datos generales de los modelos. Se trata de un valor calculado para cada tipo y plano que HYMER utiliza para determinar el peso máximo disponible para el equipamiento opcional montado de fábrica. Para más

información y explicaciones detalladas sobre el tema del peso, consulte la sección Información legal. Al aumentar la masa máxima admisible, se incrementa la masa especificada por el fabricante para el equipamiento opcional. El aumento se debe a la mayor masa útil por el chasis alternativo, a lo que se le debe restar el incremento de la tara del chasis alternativo y, sobre todo, el peso de las variantes obligatorias de motor más pesadas (por ejemplo, 180 CV). Para obtener una descripción más detallada de todas las dependencias técnicas obligatorias, consulte las explicaciones de las notas al pie.

PRECIOS Y DATOS TÉCNICOS HYMER CLASE-B MODERNCOMFORT I



	B-MC I 550	B-MC I 580	B-MC I 600	B-MC I 680	B-MC I 690
Chasis de serie	Mercedes-Benz Sprinter 315 CDI	Mercedes-Benz Sprinter 315 CDI	Mercedes-Benz Sprinter 315 CDI	Mercedes-Benz Sprinter 315 CDI	Mercedes-Benz Sprinter 315 CDI
Tipo de tracción	Tracción delantera	Tracción delantera	Tracción delantera	Tracción delantera	Tracción delantera
kW (CV)	110 (150)	110 (150)	110 (150)	110 (150)	110 (150)
Tipo de emisiones	Euro VI-E	Euro VI-E	Euro VI-E	Euro VI-E	Euro VI-E
Longitud / Anchura / Altura (cm)	699 / 229 / 298 ¹⁾	699 / 229 / 298 ¹⁾	719 / 229 / 298 ¹⁾	739 / 229 / 298 ¹⁾	739 / 229 / 298 ¹⁾
Anchura carrocería / Anchura interior (cm)	219 / 212 ²⁾	219 / 212 ²⁾	219 / 212 ²⁾	219 / 212 ²⁾	219 / 212 ²⁾
Altura interior en zona de día (cm)	198	198	198	198	198
Distancia entre ejes (mm)	3900	3900	4000	4200	4200
Masa en orden de marcha (-/+ 5%) (kg)*	3060 (2907 - 3213)*	3035 (2883 - 3187)*	3090 (2936 - 3245)*	3115 (2959 - 3271)*	3155 (2997 - 3313)*
Masa especificada por el fabricante para el equipamiento opcional (kg)*	65	90	33	91	51
Masa máxima técnicamente admisible (kg)*	3500	3500	3500	3500	3500
Masa remolcable máxima técnicamente admisible (kg)*	2000 ³⁾	2000 ³⁾	2000 ³⁾	2000 ³⁾	2000 ³⁾
Plazas de asiento permitidas (incluido el conductor)*	4 - 5 ⁴⁾	4 ⁴⁾	4 - 5 ⁴⁾	3 - 5 ⁴⁾	3 - 5 ⁴⁾
Aislamiento suelo / pared / techo (mm)	41 / 34 / 34	41 / 34 / 34	41 / 34 / 34	41 / 34 / 34	41 / 34 / 34
Dimensiones portones espacio de almace. /garaje An x Al (cm)	90 x 123	90 x 123	99 x 123	99 x 123	90 x 115 / 90 x 94
Dimensiones cama: cama abatible Ln x An (cm)	194 x 145 / 2x 194 x 65 [○]	194 x 145 / 2x 194 x 65 [○]	194 x 145 / 2x 194 x 65 [○]	194 x 145 / 2x 194 x 65 [○]	194 x 145 / 2x 194 x 65 [○]
Medidas cama: cama posterior L x An (cm)	205 x 142	2x 192 x 86 / 215 x 86 [○] / 192 x 86 [○]	197 x 86 / 189 x 86	202 x 86 / 190 x 86	195 x 150
Medidas cama: cama central L x An (cm)	200 x 110 - 77 [○]	172 x 70 [○]	200 x 110 - 50 [○]	200 x 110 - 50 [○]	200 x 110 - 50 [○]
Plazas noche	4 - 5 [○]	4	4 - 5 [○]	4 - 5 [○]	4 - 5 [○]
Baño An x Al (cm)	125 x 85	125 x 85	125 x 85	90 x 80	90 x 80
Ducha separada An x Pr (cm)				73 x 77	73 x 77
Armario ropero An x Pr x Al (cm)	35 x 55 x 188	22 x 55 x 188	56 x 70 x 83 / 51 x 74 x 67	71 x 70 x 83 / 51 x 74 x 67	23 x 60 x 115 / 23 x 60 x 115
Cocina An x Pr x Alt (cm)	93 x 98 x 93	94 x 59 x 93	93 x 98 x 93	93 x 98 x 93	93 x 98 x 93
Volumen frigorífico (de los cuales compartimento congelador) (ltrs)	142	142	142	142	142
Calefacción de serie	aire caliente gas, 6 kW	aire caliente gas, 6 kW	aire caliente gas, 6 kW	aire caliente gas, 6 kW	aire caliente gas, 6 kW
Compartimento para bombonas de gas (peso en llenado)	2x 11kg	2x 11kg	2x 11kg	2x 11kg	2x 11kg
Capacidad total del depósito de agua limpia (l)	180	180	180	180	180
Depósito de agua limpia en conducción nivel de llenado (l)	20	20	20	20	20
Depósito de aguas residuales (l)	150	150	150	150	150
Batería habitáculo de serie (Ah)	95 Ah (AGM)	95 Ah (AGM)	95 Ah (AGM)	95 Ah (AGM)	95 Ah (AGM)



* INFO

La masa en orden de marcha indicada hace referencia un valor estándar establecido durante el procedimiento de homologación de tipo. Debido a las tolerancias de fabricación, la masa pesada real en orden de marcha puede desviarse del valor indicado anteriormente. Se admiten y permiten legalmente desviaciones de hasta $\pm 5\%$ de la masa en orden de marcha. El rango admisible en kilogramos se indica entre paréntesis tras la masa en orden de marcha. La masa especificada por el fabricante para el equipamiento opcional equivale a un valor calculado para cada tipo y plano que HYMER utiliza para determinar el peso máximo disponible para el equipamiento opcional montado de fábrica. La limitación del equipamiento opcional pretende garantizar que la masa útil mínima, es decir, la masa libre prescrita por ley para el equipaje y los accesorios montados posteriormente, esté en realidad disponible en la capacidad de carga de los vehículos suministrados por HYMER. El peso real de su vehículo de fábrica

únicamente puede determinarse cuando se pesa al final de la línea. Si, en casos excepcionales, el pesaje indica que la posibilidad de carga real es inferior a la masa útil mínima debido a una desviación de peso permitida y a pesar de la limitación del equipamiento opcional, comprobaremos con usted y su distribuidor si debemos, por ejemplo, aumentar la masa máxima admisible del vehículo, reducir el número de plazas de asiento o retirar el equipamiento opcional antes de entregar el vehículo. No deben superarse la masa máxima técnicamente admisible del vehículo ni la masa máxima técnicamente admisible sobre el eje. Para más información y explicaciones detalladas sobre el tema del peso y la configuración del vehículo, consulte la sección Información legal. Para obtener una descripción más detallada de todas las dependencias técnicas obligatorias, consulte las explicaciones en la sección Notas al pie.

PRECIOS Y DATOS TÉCNICOS HYMER CLASE-B MODERNCOMFORT I



B-MC I 550

B-MC I 580

B-MC I 600

B-MC I 680

B-MC I 690

Enchufes 230 V/12 V/USB

4 / 2 / 4

4 / 2 / 4

4 / 2 / 4

4 / 2 / 4

4 / 2 / 4

- Equipamiento de serie
- Equipamiento opcional
- ▲ Obligatorio
- △ Desconocido en el momento de la publicación
- ◆ A petición (sin sobreprecio)
- No posible
- Disponible en Pack



* INFO

La masa en orden de marcha indicada hace referencia un valor estándar establecido durante el procedimiento de homologación de tipo. Debido a las tolerancias de fabricación, la masa pesada real en orden de marcha puede desviarse del valor indicado anteriormente. Se admiten y permiten legalmente desviaciones de hasta $\pm 5\%$ de la masa en orden de marcha. El rango admisible en kilogramos se indica entre paréntesis tras la masa en orden de marcha. La masa especificada por el fabricante para el equipamiento opcional equivale a un valor calculado para cada tipo y plano que HYMER utiliza para determinar el peso máximo disponible para el equipamiento opcional montado de fábrica. La limitación del equipamiento opcional pretende garantizar que la masa útil mínima, es decir, la masa libre prescrita por ley para el equipaje y los accesorios montados posteriormente, esté en realidad disponible en la capacidad de carga de los vehículos suministrados por HYMER. El peso real de su vehículo de fábrica

únicamente puede determinarse cuando se pesa al final de la línea. Si, en casos excepcionales, el pesaje indica que la posibilidad de carga real es inferior a la masa útil mínima debido a una desviación de peso permitida y a pesar de la limitación del equipamiento opcional, comprobaremos con usted y su distribuidor si debemos, por ejemplo, aumentar la masa máxima admisible del vehículo, reducir el número de plazas de asiento o retirar el equipamiento opcional antes de entregar el vehículo. No deben superarse la masa máxima técnicamente admisible del vehículo ni la masa máxima técnicamente admisible sobre el eje. Para más información y explicaciones detalladas sobre el tema del peso y la configuración del vehículo, consulte la sección Información legal. Para obtener una descripción más detallada de todas las dependencias técnicas obligatorias, consulte las explicaciones en la sección Notas al pie.

EQUIPAMIENTO DE SERIE HYMER CLASE-B MODERNCOMFORT I

	B-MC I 550	B-MC I 580	B-MC I 600	B-MC I 680	B-MC I 690
Chasis					
Mercedes-Benz Sprinter 3,5 t - 315 CDI - 110 KW/150 CV - Euro VI-E ⁴⁴⁾	●	●	●	●	●
Base					
Plancha exterior aluminio en blanco Carrara	●	●	●	●	●
Chasis SLC (Super Light Chassis)	●	●	●	●	●
Cambio 6 velocidades	●	●	●	●	●
Depósito carburante 65 l	●	●	●	●	●
Depósito AdBlue 22 l	●	●	●	●	●
Retrovisores exteriores suspendidos en color carrocería, calefactables y regulables incl. espejo gran angular	●	●	●	●	●
Reducción de ruido Mercedes-Benz: aislamiento del compartimiento del motor y revestimiento debajo de la carrocería	●	●	●	●	●
Chasis con suspensión Comfort	●	●	●	●	●
Luces de día LED e indicadores de dirección LED integrados en los faros HYMER	●	●	●	●	●
Guardabarros en eje delantero y trasero	●	●	●	●	●
Eje delantero reforzado	●	●	●	●	●
Preinstalación enganche remolque	●	●	●	●	●
Llantas acero 16" con embellecedores de rueda y neumáticos para todas las estaciones	●	●	●	●	●
Portavasos en lugar de compartimiento de almacenamiento	●	●	●	●	●
Freno de estacionamiento eléctrico	●	●	●	●	●
Airbag conductor y acompañante Mercedes Benz no desactivable ⁹⁴⁾	●	●	●	●	●
Soporte para bebidas conductor y acompañante	●	●	●	●	●
Aire acondicionado semi-automático TEMPATIC	●	●	●	●	●
Keyless Start (Botón de arranque y parada para un cómodo arranque del motor)	●	●	●	●	●
Volante multifunción	●	●	●	●	●
Calefacción aire caliente adicional eléctrica	●	●	●	●	●
ABS (sistema antibloqueo) / ASR (antideslizante) / EBV (distribución electrónica de frenos) y ESP (programa de estabilización electrónica)	●	●	●	●	●
Encendido automático de los faros	●	●	●	●	●
Función ECO-Start-Stop	●	●	●	●	●
Crosswind Assist (Asistente Viento Lateral)	●	●	●	●	●
Cruise Control Mercedes-Benz incl. botones volante multifunción	●	●	●	●	●
Carrocería					
Puerta de entrada Maxi de 60 cm, con panel interior, ventana con oscurecedor y cubo de basura	●	●	●	●	●
Portón exterior lado conductor para cargar el grupo de asientos en L	—	●	—	—	—
Peldaño de entrada eléctrico, 1 nivel	●	●	●	●	●
Exclusiva iluminación multifuncional posterior HYMER en tecnología híbrida LED	●	●	●	●	●
Puerta conductor con elevación eléctrica e iluminación de entrada	●	●	●	●	●
Capacidad de carga del garaje hasta 350 kg (450 kg opcional). Debe tenerse en cuenta la carga del eje	●	●	●	●	●
Portones garaje grandes, lado derecho e izquierdo	●	●	●	●	●
Gran compartimiento de carga con acceso desde el exterior, que incluye un compartimiento extra profundo con acceso desde el interior	●	●	●	●	●
Aislamiento óptimo sándwich PUAL alu/alu (pared 34 mm / techo 34 mm)	●	●	●	●	●
Doble suelo calefactable incl. compartimentos de almacenamiento	●	●	●	●	●
Suelo en GFK con aislamiento XPS (suelo de 41mm)	●	●	●	●	●
Claraboya transparente 40 x 40 cm con oscurecedor y mosquitera sobre cama trasera	●	●	●	●	●
Ventana con marco PU (sin puentes fríos, apertura continua, oscurecedor plisado y mosquitera)	●	●	●	●	●
Habitáculo					
Oscurecedores cabina conducción con tejido plisado de alta calidad	●	●	●	●	●
Mosquitera en puerta de entrada	●	●	●	●	●
Asientos cabina tapizados a conjunto con el habitáculo, giratorios, regulables en altura e inclinación y con 2 reposabrazos	●	●	●	●	●
Grupo de asientos Comfort en forma de L con cojines Lounge y 2 cinturones integrados de 3 puntos	●	●	●	●	●
Mesa Luxus: giratoria 360 °, desplazable longitudinal y transversalmente	●	●	●	●	●
Zona día y noche & iluminación					
Cama abatible regulable manualmente	●	●	●	●	●
Integración funcional en elementos del mobiliario	●	●	●	●	●
Colchón de espuma fría multizona incl. cubrecolchón de alta calidad (tejido de punto) para ventilación en la parte trasera	●	●	●	●	●
Diseño interior moderno y lineal	●	●	●	●	●
Espacio óptimo y generoso sentido del espacio	●	●	●	●	●
Iluminación interior completamente a LED	●	●	●	●	●
Iluminación superficie de trabajo a LED	●	●	●	●	●

	B-MC I 550	B-MC I 580	B-MC I 600	B-MC I 680	B-MC I 690
Iluminación nocturna con dimmer	●	●	●	●	●
Luz toldo a LED	●	●	●	●	●
Iluminación regulable (mediante botón)	●	●	●	●	●
Cocina					
Cajones cocina con función Servo-Soft y cubertero	●	●	●	●	●
Cajones de cocina extra anchos y libremente divisibles	●	●	●	●	●
Frigorífico Smart Tower 142 ltrs	●	●	●	●	●
Fregadero extra profundo con tabla de cortar y grifo alto	●	—	●	●	●
Baño					
Claraboya traslúcida de 40 x 40 cm con oscurecedor y mosquitera y barra para la ropa integrada sobre la ducha separada	—	—	—	●	●
Claraboya traslúcida 40 x 40 cm con oscurecedor y mosquitera en zona baño	●	●	●	●	●
Instalación y Tecnología a bordo					
Calefacción de aire caliente a gas de 6 kW con boiler agua caliente de 10 litros	●	●	●	●	●
Display LCD para calefacción	●	●	●	●	●
Concepto de calefacción de la cabina con mayor calentamiento de aire caliente incl. salpicadero calefactable en condiciones estacionarias	●	●	●	●	●
Calefacción aire caliente en dormitorio posterior regulable por separado	●	●	●	●	—
Compartimento gas extra profundo para cambiar fácilmente la bombona de gas con acceso conveniente a través del portón exterior	●	—	●	●	●
Booster de carga para la carga segura de la batería adicional durante el viaje (hasta 70 A)	●	●	●	●	●
Batería reforzada 12 V 95 Ah AGM	●	●	●	●	●
Depósito de agua limpia 20/180 l aislado y calefactado	●	●	●	●	●
Depósito de aguas residuales 150 l aislado y calefactado	●	●	●	●	●
Pantalla táctil de 7 pulgadas para controlar y monitorear de manera conveniente funciones y componentes importantes del vehículo	●	●	●	●	●
HYMER Connect: control y supervisión de los componentes y funciones importantes de su autocaravana cómodamente con la aplicación HYMER Connect, en cualquier momento y lugar. ⁹⁶⁾	●	●	●	●	●
Toma USB doble en grupo de asientos	●	●	●	●	●
Vaciado eléctrico del depósito de aguas residuales con interruptor en salpicadero	●	●	●	●	●
Multimedia					
Preinstalación de radio / TV incl. toma de 12 V y 230 V, 2 altavoces en cabina, cama delantera y dormitorio trasero, radio y antena DVB-T2	●	●	●	●	●
Preinstalación audio DAB con 4 altavoces	●	●	●	●	●
Tapicerías & Mobiliario					
Decoración mobiliario Grand Oak	●	●	●	●	●
Tapicería Janeiro	●	●	●	●	●
Packs					
Equipamiento de serie	●	●	●	●	●

LÍNEAS DE EQUIPAMIENTO HYMER CLASE-B MODERNCOMFORT I

	Equipamiento de serie	Línea de equipamiento Plus	Línea de equipamiento Premium
			
Aire acondicionado semi-automático TEMPMATIC	●	●	—
Cruise Control Mercedes-Benz incl. botones volante multifunción	●	●	●
Freno de estacionamiento eléctrico	●	●	●
Volante multifunción	●	●	●
Eje delantero reforzado	●	●	●
Preinstalación audio DAB con 4 altavoces	●	●	●
Cambio automático 9G-TRONIC incl. Hold function	—	●	●
Sistema multimedia MBUX de 10,25" que incluye navegación, control por voz, botones multifunción en el volante, DAB+, pantalla táctil y cámara de marcha atrás	—	●	●
Volante de piel (con cambio automático)	—	●	●
Active Distance Assistant DISTRONIC PLUS incl. volante multifunción	—	●	●
Cuadro de instrumentos con pantalla a color Mercedes-Benz	—	●	●
Pack acústico Mercedes-Benz	—	●	●
Faros Bi-LED	—	—	●
Almacenamiento para Smartphones incl. función de carga inalámbrica e indicador de nivel de carga	—	—	●
Pack de carga en salpicadero (2 conexiones USB-C con 5 V y 1 enchufe de 12 V)	—	—	●
Sistema de aire acondicionado THERMOTRONIC totalmente automático con sensor de lluvia	—	—	●
Peso adicional Línea de equipamiento (kg)*	0	37	41
Valor del Pack €		7.810,-	10.565,-
Precio Pack €		7.310,-	9.845,-
Ahorro cliente €		500,-	720,-

● Equipamiento de serie ○ Equipamiento opcional ▲ Obligatorio △ Desconocido en el momento de la publicación
◆ A petición (sin sobreprecio) — No posible □ Disponible en Pack



* INFO

El montaje en fábrica del equipamiento opcional aumenta la masa real del vehículo y reduce la masa útil. El peso adicional indicado para los paquetes y el equipamiento opcional muestra el peso adicional en comparación con el equipamiento estándar del modelo o plano correspondiente. El peso total del equipamiento opcional seleccionado no puede superar la masa especificada por el fabricante para el

equipamiento opcional en los datos generales de los modelos. Se trata de un valor calculado para cada tipo y plano que HYMER utiliza para determinar el peso máximo disponible para el equipamiento opcional montado de fábrica. Para más información y explicaciones detalladas sobre el tema del peso, consulte la sección Información legal.

PACKS HYMER CLASE-B MODERNCOMFORT I

Packs	Pack Autonomía XL	Pack Autonomía LFP
HYMER Smart Battery System (150 Ah LFP) con cargador adicional	x	x
Tercera batería habitáculo (95 Ah AGM)	x	
Inverter 12 V a 230 V, 1,800 W con circuito de prioridad de red	x	x
Tercera batería habitáculo HYMER Smart-Battery-System (150 Ah LFP)		x
Valor del Pack €	5.160,-	7.600,-
Precio Pack €	4.795,-	6.800,-
Ahorro cliente €	365,-	800,-
Peso adicional (kg)*	62	64

Living Comfort Pack 4	Precio €
Rejilla de madera en la ducha	165,-
Sábanas bajas hechas a medida para camas traseras adaptadas individualmente al contorno del colchón	255,-
4 cojines con funda	200,-
Sistema de iluminación ambiental: sistema de iluminación de varios niveles con control dinámico e individual de la iluminación (incluida la temperatura de la luz) y la iluminación básica ambiental	700,-
Enchufes adicionales: 4 x 230 V / 1 x 12 V / 1 x Twin-USB (incl. panelado pared cocina)	505,-
Valor del Pack	1.825,-
Precio Pack	1.415,-
Ahorro cliente	410,-
Peso adicional (kg)*	10

Arktis Pack Clase B-MC I	Precio €
Calefacción por agua caliente	2.940,-
Intercambiador de calor para calefacción agua caliente	1.005,-
Preinstalación intercambiador de calor Mercedes-Benz	400,-
Calefacción por agua caliente suelo garaje	505,-
Suelo del garaje en plancha de aluminio damero y alfombra	400,-
Acrilamiento aislante para ventana laterales de cabina y puerta del conductor	1.010,-
Esterilla térmica aislante exterior para parabrisas	420,-
Esterilla aislante para espacio inferior cabina conducción	170,-
Calefacción auxiliar (ayuda a la calefacción cuando se calienta el vehículo)	865,-
Valor del Pack	7.715,-
Precio Pack	5.745,-
Ahorro cliente	1.970,-
Peso adicional (kg)*	95,5

- Equipamiento de serie
 Equipamiento opcional
 Obligatorio
 Desconocido en el momento de la publicación
 A petición (sin sobreprecio)
 No posible
 Disponible en Pack



* INFO

El montaje en fábrica del equipamiento opcional aumenta la masa real del vehículo y reduce la masa útil. El peso adicional indicado para los paquetes y el equipamiento opcional muestra el peso adicional en comparación con el equipamiento estándar del modelo o plano correspondiente. El peso total del equipamiento opcional seleccionado no puede superar la masa especificada por el fabricante para el

equipamiento opcional en los datos generales de los modelos. Se trata de un valor calculado para cada tipo y plano que HYMER utiliza para determinar el peso máximo disponible para el equipamiento opcional montado de fábrica. Para más información y explicaciones detalladas sobre el tema del peso, consulte la sección Información legal.

EQUIPAMIENTO OPCIONAL HYMER CLASE-B MODERNCOMFORT I

		Precio €	B-MC I 550	B-MC I 580	B-MC I 600	B-MC I 680	B-MC I 690	Peso adicional (kg)*
Chasis								
	Mercedes-Benz Sprinter 3,5 t - 317 CDI - 125 KW/170 CV - Euro VI-E ^{7) 44)}	2.025,-	○	○	○	○	○	0
	Mercedes-Benz Sprinter 4,43 t - 415 CDI - 110 KW/150 CV - Euro VI-E ^{47) 97)}	1.415,-	○	○	○	○	○	13
	Mercedes-Benz Sprinter 4,43 t - 417 CDI - 125 KW/170 CV - Euro VI-E ^{47) 97) 7)}	3.435,-	○	○	○	○	○	13
V201103880	Variante de peso 3.880 kg (Mercedes-Benz Sprinter 415/417 CDI)		◆	◆	◆	◆	◆	0
V201104500	Variante de peso 4.500 kg (Mercedes-Benz Sprinter 415/417 CDI) ⁹⁸⁾		◆	◆	◆	◆	◆	0
V201103500	Reducción de MMA/MTMA a 3.5 t (solo para Mercedes-Benz Sprinter 415/417 CDI)		◆	◆	◆	◆	◆	0
Base								
V3003011	Color exterior Crystal-Silver metalizado	4.055,-	○	○	○	○	○	30
V2051092	Depósito de carburante 92 l	395,-	○	○	○	○	○	24
V2052510	Versión delantera cromada (rejilla radiador frontal y cubierta faros antiniebla)	600,-	○	○	○	○	○	0
V2062110	Faros antiniebla halógenos ³⁶⁾	295,-	○	○	○	○	○	1
V2062112	Faros antiniebla LED incl. luz estática en las curvas ⁵²⁾	805,-	○	○	○	○	○	1.5
V3071010	Panel de instrumentos con aros cromados ⁷⁰⁾	705,-	○	○	○	○	○	7
V2021027	Llantas aluminio 16" originales (color negro) en neumáticos 4 estaciones ^{12) 97)}	1.210,-	○	○	○	○	○	4
V2021027	Llantas aluminio 16" (color plata) con neumáticos 4 estaciones ^{12) 97)}	1.210,-	○	○	○	○	○	4
V2021041	Llantas aluminio 17" (color plata) con neumáticos de verano ¹²⁾	1.475,-	○	○	○	○	○	-7
V2090512	Separador de rueda eje delantero (total 60 mm)	345,-	○	○	○	○	○	9.5
V2049813	Estante abierto en lado acompañante	140,-	○	○	○	○	○	0
Carrocería								
V30020102	Puerta habitáculo Comfort con ventana, oscurecedor, cubo de basura integrado y cierre de 2 puntos ²⁰⁾	400,-	○	○	○	○	○	1.5
V30522160	Toldo con adaptador, carcasa blanca, 450 x 250 cm ¹⁶⁾	1.615,-	○	○	○	—	—	35
V30522160	Toldo con adaptador, carcasa plateada, 450 x 250 cm ¹⁶⁾	1.615,-	○	○	○	—	—	35
V30522170	Toldo con adaptador, carcasa blanca, 500 x 250 cm ¹⁶⁾	1.725,-	—	—	—	○	○	38
V30522170	Toldo con adaptador, carcasa plateada, 500 x 250 cm ¹⁶⁾	1.725,-	—	—	—	○	○	38
V2007111	Bola enganche remolque desmontable (incl. preparación) ^{101) 17) 18)}	1.275,-	○	○	○	○	○	33
V20062J	Extensión de chasis incl. carga de garaje 450 kg ¹⁷⁾	505,-	○	○	○	○	○	26
V3014014	Portaequipajes con escalera poster y plancha de aluminio coarrugado ^{82) 83) 81)}	700,-	○	○	○	○	○	15
V3014012	Portaequipajes con escalera trasera sin plancha de aluminio coarrugado en el techo ⁸¹⁾	600,-	○	○	○	○	○	8
V3020211	Escalón eléctrico para puerta conductor (extracción automática cuando se abre la puerta)	460,-	○	○	○	○	○	8
V30330J	Techo en GFK con sensibilidad reducida al granizo ^{19) 82)}	700,-	○	○	○	○	○	30
V2045012	Sistema de gato hidráulico con nivelación automática delantera y trasera ^{103) 102)}	8.125,-	○	○	○	○	○	83
V20460J	Patas traseras Comfort (2 unidades) ¹⁰²⁾	400,-	○	○	○	○	○	9
V3023013	Portabicis para dos bicicletas, carga máx. 60 kg	1.110,-	○	○	○	○	○	17
V3023012	Portabicis para cuatro bicicletas, carga máx. 60 kg	460,-	○	○	○	○	○	14
V3072010	Compartimento con cierre, lado acompañante	200,-	○	○	○	○	○	3
V3028012	Ventana con oscurecedor y mosquitera en lado izquierdo, zona posterior	420,-	○	●	●	●	●	4
V3011016	Claraboya panorámica manual HYMER de 80 x 50 cm y doble cristal, en zona posterior	600,-	○	○	○	○	○	12
V3055012	Cerradura de seguridad para puerta conductor y habitáculo	600,-	○	○	○	○	○	1
V3008010	Claraboya 40 x 40 cm con oscurecedor y mosquitera (zona delantera) ⁴⁰⁾	200,-	○	○	○	○	○	2
V3009011	Claraboya eléctrica con ventilador en la cocina ^{21) 22)}	460,-	○	○	○	○	○	5
V2101010	Caja de almacenamiento bajo el suelo incl. plataforma extraíble en lado derecho	600,-	—	—	—	○	○	18
Habitáculo								
	Asiento individual giratorio regulable en inclinación y con 2 apoyabrazos		—	—	—	◆	◆	0
V4062010	5a plaza con cinturón de regazo en banqueta sentido contrario a la marcha, derecha ^{106) 114) 126)}	600,-	○	—	○	○	○	38
V20855J	Calefacción y soporte lumbar en asientos cabina	730,-	○	○	○	○	○	0
V3037510	ISOFIX (fijación asiento infantil para asiento tipo banqueta) ^{107) 108) 109) 110)}	265,-	○	○	○	○	○	3.5
V4040510	Cajón y bandeja de inserción para el reposacabezas en el grupo de asientos	300,-	○	○	○	○	○	3



* INFO

El montaje en fábrica del equipamiento opcional aumenta la masa real del vehículo y reduce la masa útil. El peso adicional indicado para los paquetes y el equipamiento opcional muestra el peso adicional en comparación con el equipamiento estándar del modelo o plano correspondiente. El peso total del equipamiento opcional seleccionado no puede superar la masa especificada por el fabricante para el equipamiento opcional en los datos generales de los modelos. Se trata de un valor calculado para cada tipo y plano que HYMER utiliza para determinar el peso máximo disponible para el equipamiento opcional montado de fábrica. Para más

información y explicaciones detalladas sobre el tema del peso, consulte la sección Información legal. Al aumentar la masa máxima admisible, se incrementa la masa especificada por el fabricante para el equipamiento opcional. El aumento se debe a la mayor masa útil por el chasis alternativo, a lo que se le debe restar el incremento de la tara del chasis alternativo y, sobre todo, el peso de las variantes obligatorias de motor más pesadas (por ejemplo, 180 CV). Para obtener una descripción más detallada de todas las dependencias técnicas obligatorias, consulte las explicaciones de las notas al pie.

		Precio € a)	B-MC I 550	B-MC I 580	B-MC I 600	B-MC I 680	B-MC I 690	Peso adicional (kg)*
V6001014	Oscurecedor parabrisas para disponer de privacidad (manual, de arriba a abajo) ¹²⁾	505,-	○	○	○	○	○	4
V50100J	Ducha exterior ubicada en el garaje	295,-	○	○	○	○	○	1
V40070J	Armarios superiores en zona delantera en lugar de cama abatible (incl. claraboya en cocina)	560,-	○	○	○	○	○	-16
V4052016	Mesa redonda Premium, extensible con superficie de madera auténtica ^{111) 112) 113)}	605,-	○	○	○	○	○	6.5
V40430J	Sideboard multifuncional en lugar de sofá incl. posibilidad de asiento, zapatero, compartimento multimedia así como 2 enchufes de 230 V y un enchufe Twin-USB ^{127) 128) 126)}	765,-	○	—	○	○	○	15
V4036611	Sensación de espacio - estantes abiertos en la zona posterior		—	◆	◆	◆	—	-4
V30310J	Suelo del garaje en plancha de aluminio damero y alfombra	400,-	□	□	□	□	□	18.5
Zona día y noche & iluminación								
V4034010	Sistema de descanso con somier de platos para cama delantera	460,-	○	○	○	○	○	3
V4034011	Sistema de descanso con somier de platos para cama(s) posterior(es)	500,-	○	○	○	○	—	3
V40220MA	Cama basculante regulable, transformable en cama individual ¹²⁹⁾	1.310,-	○	○	○	○	○	15
V40350J	Escalera para cama abatible	75,-	○	●	○	○	○	5
V40370J	Cama Queen posterior regulable eléctricamente	420,-	—	—	—	—	○	5
V4006110	Cama XXL, área de descanso extra larga (+23 cm, incl. armario de media altura (en lugar de armario en dormitorio de altura completa)	355,-	—	○	—	—	—	2.5
V60285J	Conversión de la dinette en L en cama incl. cojín adicional y pata mesa telescópica	400,-	—	○	—	—	—	5
V60285J	Conversión cama para zona dinette en L con mesa abatible ¹¹⁴⁾	460,-	○	—	○	○	○	5
V60260J	Cojín adicional entre camas individuales longitudinales incl. cómodo acceso	460,-	—	○	○	○	—	4
V5029211	Sistema de iluminación ambiental: sistema de iluminación de varios niveles con control dinámico e individual de la iluminación (incluida la temperatura de la luz) y la iluminación básica ambiental ¹¹⁸⁾	700,-	□	□	□	□	□	1
Cocina								
V4020012	Combinación cocina / horno	905,-	○	○	○	○	○	29
Instalación y Tecnología a bordo								
V5028013	Calefacción aire caliente gas 6 kW con boiler agua caliente de 10 litros y calentador de inmersión de 1800 vatios	600,-	○	○	○	○	○	1
V5028014	Calefacción por agua caliente ^{86) 119) 120)}	2.940,-	□	□	□	□	□	55
	Calefacción por agua caliente suelo garaje ¹²¹⁾	505,-	□	□	□	□	□	0
V30325J	Plataforma extraíble para bombonas de gas	705,-	—	○	—	—	—	15
V5026013	Sistema de cambio de bombona de gas automático con CrashSensor y EisEx ²³⁾	375,-	○	○	○	○	○	3
V50250J	Filtro de gas para cambio automático de las bombonas de gas ²³⁾	200,-	○	○	○	○	○	0
V50230J	Toma de gas externa con válvula de cierre	200,-	○	○	○	○	○	1
V5012511	Segunda batería habitáculo (95 Ah AGM) incl. cargador adicional 18 A) ²⁴⁾	500,-	○	○	○	○	○	30
V5012513	HYMER Smart Battery System (50 Ah LFP) con cargador adicional ^{42) 130) 24)}	1.210,-	○	○	○	○	○	10
V5012512	HYMER Smart Battery System (150 Ah LFP) con cargador adicional ^{24) 25)}	2.940,-	□	□	□	□	□	25
V5047029	2 placas solares de 95 W con regulador MPPT y display ⁸³⁾	1.720,-	○	○	○	○	○	8
V80288J	Enchufes adicionales: 4 x 230 V / 1 x 12 V / 1 x Twin-USB (incl. panelado pared cocina)	505,-	□	□	□	□	□	3
V5033014	Aire acondicionado techo 2400 W ²¹⁾	2.330,-	○	○	○	○	○	33
V3064012	Ventilación del baño	300,-	○	○	○	○	○	1
V5069710	Filtro de agua para sistema de agua limpia	255,-	○	○	○	○	○	2
Multimedia								
	Soporte pantalla plana 22" o 32"	375,-	○	○	○	○	○	4
V5054513	Smart TV LED de 22" con altavoces integrados, control remoto, unidad de DVD, sistema Smart-Multimedia HYMER (DVB-T/C, DVB-S2) incl. receptor ³³⁾	1.310,-	○	—	○	○	○	7
V5054514	TV LED de 32" con altavoces integrados, control remoto, unidad de DVD, sistema Smart-Multimedia HYMER con Bluetooth® (DVB-T / C, DVB-S2) ³³⁾	1.820,-	○	○	○	○	○	10
V5055011	Segundo televisor LED en el dormitorio, televisor de 22" con parlantes incorporados, unidad de DVD, DVB-T / C, DVB-S2, cableado y soporte de pared ³⁴⁾	1.465,-	○	○	○	○	○	13
V50440116	Antena digital plana, sin receptor	2.735,-	○	○	○	○	○	17
V50440123	Antena parabólica digital, 80 cm, sin receptor	2.940,-	○	○	○	○	○	14.5
V50440124	Antena parabólica digital, 80 cm, Twin LNB	3.245,-	○	○	○	○	○	15.5
Tapicerías & Mobiliario								
V100904014	Decoración mobiliario Noce Cognac		◆	◆	◆	◆	◆	0
V100704132	Tapicería Lorane		◆	◆	◆	◆	◆	0



El montaje en fábrica del equipamiento opcional aumenta la masa real del vehículo y reduce la masa útil. El peso adicional indicado para los paquetes y el equipamiento opcional muestra el peso adicional en comparación con el equipamiento estándar del modelo o plano correspondiente. El peso total del equipamiento opcional seleccionado no puede superar la masa especificada por el fabricante para el equipamiento opcional en los datos generales de los modelos. Se trata de un valor calculado para cada tipo y plano que HYMER utiliza para determinar el peso máximo disponible para el equipamiento opcional montado de fábrica. Para más

información y explicaciones detalladas sobre el tema del peso, consulte la sección Información legal. Al aumentar la masa máxima admisible, se incrementa la masa especificada por el fabricante para el equipamiento opcional. El aumento se debe a la mayor masa útil por el chasis alternativo, a lo que se le debe restar el incremento de la tara del chasis alternativo y, sobre todo, el peso de las variantes obligatorias de motor más pesadas (por ejemplo, 180 CV). Para obtener una descripción más detallada de todas las dependencias técnicas obligatorias, consulte las explicaciones de las notas al pie.

		Precio € a)						Peso adicional (kg)*
			B-MC I 550	B-MC I 580	B-MC I 600	B-MC I 680	B-MC I 690	
V100704131	Tapicería Jandia		◆	◆	◆	◆	◆	0
V100704091	Combinación tapicería / piel sintética Dalana	1.005,-	○	○	○	○	○	4
V100704125	Combinación piel sintética / tejido : Marquis	1.005,-	○	○	○	○	○	4
V100704133	Tapicería combinación piel / tejido La Paz	3.040,-	○	○	○	○	○	4
V100704090	Tapicería en piel Grigio	3.040,-	○	○	○	○	○	6.5
V602104009	Moqueta Samona	400,-	○	○	○	○	○	7
V602104011	Moqueta Laguna	400,-	○	○	○	○	○	7
Packs								
V8011615	Línea de equipamiento Plus	7.310,-	○	○	○	○	○	37
V8011715	Línea de equipamiento Premium	9.845,-	○	○	○	○	○	41
V8039010	Living Comfort Pack 4	1.415,-	○	○	○	○	○	10
V8007113	Pack Autonomía XL	4.795,-	○	○	○	○	○	62
V8007112	Pack Autonomía LFP	6.800,-	○	○	○	○	○	64
V8005013	Arktis Pack Clase B-MC I ⁷⁾	5.745,-	○	○	○	○	○	95.5

● Equipamiento de serie ○ Equipamiento opcional ▲ Obligatorio △ Desconocido en el momento de la publicación Rogamos tenga en cuenta la información en la página 94
◆ A petición (sin sobrepeso) — No posible □ Disponible en Pack



El montaje en fábrica del equipamiento opcional aumenta la masa real del vehículo y reduce la masa útil. El peso adicional indicado para los paquetes y el equipamiento opcional muestra el peso adicional en comparación con el equipamiento estándar del modelo o plano correspondiente. El peso total del equipamiento opcional seleccionado no puede superar la masa especificada por el fabricante para el equipamiento opcional en los datos generales de los modelos. Se trata de un valor calculado para cada tipo y plano que HYMER utiliza para determinar el peso máximo disponible para el equipamiento opcional montado de fábrica. Para más

información y explicaciones detalladas sobre el tema del peso, consulte la sección Información legal. Al aumentar la masa máxima admisible, se incrementa la masa especificada por el fabricante para el equipamiento opcional. El aumento se debe a la mayor masa útil por el chasis alternativo, a lo que se le debe restar el incremento de la tara del chasis alternativo y, sobre todo, el peso de las variantes obligatorias de motor más pesadas (por ejemplo, 180 CV). Para obtener una descripción más detallada de todas las dependencias técnicas obligatorias, consulte las explicaciones de las notas al pie.

PRECIOS Y DATOS TÉCNICOS HYMER CLASE-B MODERNCOMFORT I WHITELINE



	B-MC I 550 WhiteLine	B-MC I 600 WhiteLine
Chasis de serie	Mercedes-Benz Sprinter 417 CDI	Mercedes-Benz Sprinter 417 CDI
Tipo de tracción	Tracción delantera	Tracción delantera
kW (CV)	125 (170)	125 (170)
Tipo de emisiones	Euro VI-E	Euro VI-E
Longitud / Anchura / Altura (cm)	699 / 229 / 298	719 / 229 / 298
Anchura carrocería / Anchura interior (cm)	219 / 212	219 / 212
Altura interior en zona de día (cm)	198	198
Distancia entre ejes (mm)	3900	4000
Masa en orden de marcha (-/+ 5%) (kg)*	3170 (3012 - 3329)*	3200 (3040 - 3360)*
Masa especificada por el fabricante para el equipamiento opcional (kg)*	886	854
Masa máxima técnicamente admisible (kg)*	4430	4430
Masa remolcable máxima técnicamente admisible (kg)*	1450 ³⁾	1450 ³⁾
Plazas de asiento permitidas (incluido el conductor)*	4 - 5 ○	4 - 5 ○
Aislamiento suelo / pared / techo (mm)	41 / 34 / 34	41 / 34 / 34
Dimensiones portones espacio de almace. /garaje An x Al (cm)	90 x 123	99 x 123
Dimensiones cama: cama abatible Ln x An (cm)	194 x 145 / 2x 194 x 65 ○	194 x 145 / 2x 194 x 65 ○
Medidas cama: cama posterior L x An (cm)	205 x 142	197 x 86 / 189 x 86
Medidas cama: cama central L x An (cm)	200 x 110 - 77 ○	200 x 110 - 50 ○
Plazas noche	4 - 5 ○	4 - 5 ○
Baño An x Al (cm)	85 x 125	85 x 125
Armario ropero An x Pr x Al (cm)	35 x 55 x 188	56 x 70 x 83 / 51 x 74 x 67
Cocina An x Pr x Alt (cm)	93 x 98 x 93	93 x 98 x 93
Volumen frigorífico (de los cuales compartimento congelador) (ltrs)	142	142
Calefacción de serie	aire caliente gas, 6 kW	aire caliente gas, 6 kW
Compartimento para bombonas de gas (peso en llenado)	2x 11kg	2x 11kg
Capacidad total del depósito de agua limpia (l)	180	180
Depósito de agua limpia en conducción nivel de llenado (l)	20	20
Depósito de aguas residuales (l)	150	150
Batería habitáculo de serie (Ah)	95 Ah (AGM)	95 Ah (AGM)
Enchufes 230 V / 12 V / USB	8 / 3 / 6	8 / 3 / 6

- Equipamiento de serie ○ Equipamiento opcional ▲ Obligatorio △ Desconocido en el momento de la publicación
◆ A petición (sin sobreprecio) — No posible □ Disponible en Pack



* INFO

La masa en orden de marcha indicada hace referencia un valor estándar establecido durante el procedimiento de homologación de tipo. Debido a las tolerancias de fabricación, la masa pesada real en orden de marcha puede desviarse del valor indicado anteriormente. Se admiten y permiten legalmente desviaciones de hasta $\pm 5\%$ de la masa en orden de marcha. El rango admisible en kilogramos se indica entre paréntesis tras la masa en orden de marcha. La masa especificada por el fabricante para el equipamiento opcional equivale a un valor calculado para cada tipo y plano que HYMER utiliza para determinar el peso máximo disponible para el equipamiento opcional montado de fábrica. La limitación del equipamiento opcional pretende garantizar que la masa útil mínima, es decir, la masa libre prescrita por ley para el equipaje y los accesorios montados posteriormente, esté en realidad disponible en la capacidad de carga de los vehículos suministrados por HYMER. El peso real de su vehículo de fábrica

únicamente puede determinarse cuando se pesa al final de la línea. Si, en casos excepcionales, el pesaje indica que la posibilidad de carga real es inferior a la masa útil mínima debido a una desviación de peso permitida y a pesar de la limitación del equipamiento opcional, comprobaremos con usted y su distribuidor si debemos, por ejemplo, aumentar la masa máxima admisible del vehículo, reducir el número de plazas de asiento o retirar el equipamiento opcional antes de entregar el vehículo. No deben superarse la masa máxima técnicamente admisible del vehículo ni la masa máxima técnicamente admisible sobre el eje. Para más información y explicaciones detalladas sobre el tema del peso y la configuración del vehículo, consulte la sección Información legal. Para obtener una descripción más detallada de todas las dependencias técnicas obligatorias, consulte las explicaciones en la sección Notas al pie.

EQUIPAMIENTO DE SERIE HYMER CLASE-B MODERNCOMFORT I WHITELINE

B-MC I 550 WhiteLine
B-MC I 600 WhiteLine

Chasis		
Mercedes-Benz Sprinter 4,43 t - 417 CDI - 125 KW/170 CV - Euro VI-E	●	●
Base		
Plancha exterior aluminio en blanco Carrara	●	●
Chasis SLC (Super Light Chassis)	●	●
Depósito AdBlue 22 l	●	●
Retrovisores exteriores suspendidos en color carrocería, calefactables y regulables incl. espejo gran angular	●	●
Reducción de ruido Mercedes-Benz: aislamiento del compartimiento del motor y revestimiento debajo de la carrocería	●	●
Chasis con suspensión Comfort	●	●
Guardabarros en eje delantero y trasero	●	●
Luces de día LED e indicadores de dirección LED integrados en los faros HYMER	●	●
Encendido automático de los faros	●	●
Airbag conductor y acompañante Mercedes Benz no desactivable ⁹⁴⁾	●	●
Soporte para bebidas conductor y acompañante	●	●
Keyless Start (Botón de arranque y parada para un cómodo arranque del motor)	●	●
ABS (sistema antibloqueo) / ASR (antideslizante) / EBV (distribución electrónica de frenos) y ESP (programa de estabilización electrónica)	●	●
Crosswind Assist (Asistente Viento Lateral)	●	●
Portavasos en lugar de compartimiento de almacenamiento	●	●
Preinstalación enganche remolque	●	●
Calefacción aire caliente adicional eléctrica	●	●
Cambio automático 9G-TRONIC incl. Hold function	●	●
Asistente de distancia activo DISTRONIC PLUS con botones multifunción en el volante	●	●
Volante de piel (con cambio automático)	●	●
Cruise Control Mercedes-Benz incl. botones volante multifunción	●	●
Depósito de carburante 92 l	●	●
Versión delantera cromada (rejilla radiador frontal y cubierta faros antiniebla)	●	●
Freno de estacionamiento eléctrico	●	●
Eje delantero reforzado	●	●
Aire acondicionado semi-automático TEMPMATIC	●	●
Llantas aluminio 16" originales (color negro) en neumáticos 4 estaciones	●	●
Active Brake Assist (Asistencia de frenado activa)	●	●
Carrocería		
Puerta de entrada Maxi de 60 cm, con panel interior, ventana con oscurecedor y cubo de basura	●	●
Peldaño de entrada eléctrico, 1 nivel	●	●
Exclusiva iluminación multifuncional posterior HYMER en tecnología híbrida LED	●	●
Puerta conductor con elevación eléctrica e iluminación de entrada	●	●
Capacidad de carga del garaje hasta 350 kg (450 kg opcional). Debe tenerse en cuenta la carga del eje	●	●
Portones garaje grandes, lado derecho e izquierdo	●	●
Gran compartimiento de carga con acceso desde el exterior, que incluye un compartimiento extra profundo con acceso desde el interior	●	●
Aislamiento óptimo sándwich PUAL alu/alu (pared 34 mm / techo 34 mm)	●	●
Doble suelo calefactable incl. compartimentos de almacenamiento	●	●
Suelo en GFK con aislamiento XPS (suelo de 41mm)	●	●
Ventana con marco PU (sin puentes fríos, apertura continua, oscurecedor plisado y mosquitera)	●	●
Claraboya transparente 40 x 40 cm con oscurecedor y mosquitera sobre cama trasera	●	●
Design graphics: WhiteLine	●	●
Habitáculo		
Asientos cabina tapizados a conjunto con el habitáculo, giratorios, regulables en altura e inclinación y con 2 reposabrazos	●	●
Mesa Luxus: giratoria 360 °, desplazable longitudinal y transversalmente	●	●
Oscurecedores cabina conducción con tejido plisado de alta calidad	●	●
Mosquitera en puerta de entrada	●	●
Cajón y bandeja de inserción para el reposacabezas en el grupo de asientos	●	●
Zona día y noche & iluminación		
Cama abatible regulable manualmente	●	●
Integración funcional en elementos del mobiliario	●	●
Colchón de espuma fría multizona incl. cubrecolchón de alta calidad (tejido de punto) para ventilación en la parte trasera	●	●
Diseño interior moderno y lineal	●	●

	B-MC I 550 WhiteLine	B-MC I 600 WhiteLine
Espacio óptimo y generoso sentido del espacio	●	●
Iluminación interior completamente a LED	●	●
Iluminación superficie de trabajo a LED	●	●
Iluminación nocturna con dimmer	●	●
Luz toldo a LED	●	●
Dinette en L, mesa deslizante transversalmente / longitudinalmente y 2 cinturones de 3 puntos	●	●
Conversión cama para zona dinette en L con mesa abatible	●	●
4 cojines con funda	●	●
Iluminación ambiente incl. iluminación zócalo y puntos de iluminación	●	●
Sábanas bajas hechas a medida para camas traseras adaptadas individualmente al contorno del colchón	●	●
Sistema de iluminación ambiental: sistema de iluminación de varios niveles con control dinámico e individual de la iluminación (incluida la temperatura de la luz) y la iluminación básica ambiental ¹¹⁸⁾	●	●
Cocina		
Cajones cocina con función Servo-Soft y cubertero	●	●
Cajones de cocina extra anchos y libremente divisibles	●	●
Frigorífico Smart Tower 142 ltrs	●	●
Fregadero extra profundo con tabla de cortar y grifo alto	●	●
Cocina grande con tapa de cristal y funcionamiento frontal	●	●
Baño		
Rejilla de madera en la ducha	●	●
Claraboya traslúcida de 40 x 40 cm con oscurecedor y mosquitera y barra para la ropa integrada sobre la ducha separada	●	●
Claraboya traslúcida 40 x 40 cm con oscurecedor y mosquitera en zona baño	●	●
Instalación y Tecnología a bordo		
Calefacción de aire caliente a gas de 6 kW con boiler agua caliente de 10 litros	●	●
Display LCD para calefacción	●	●
Concepto de calefacción de la cabina con mayor calentamiento de aire caliente incl. salpicadero calefactable en condiciones estacionarias	●	●
Calefacción aire caliente en dormitorio posterior regulable por separado	●	●
Pantalla táctil de 7 pulgadas para controlar y monitorear de manera conveniente funciones y componentes importantes del vehículo	●	●
HYMER Connect: control y supervisión de los componentes y funciones importantes de su autocaravana cómodamente con la aplicación HYMER Connect, en cualquier momento y lugar.	●	●
Compartimento gas extra profundo para cambiar fácilmente la bombona de gas con acceso conveniente a través del portón exterior	●	●
Batería reforzada 12 V 95 Ah AGM	●	●
Booster de carga para la carga segura de la batería adicional durante el viaje (hasta 70 A)	●	●
Depósito de agua limpia 20/180 l aislado y calefactado	●	●
Depósito de aguas residuales 150 l aislado y calefactado	●	●
Vaciado eléctrico del depósito de aguas residuales con interruptor en salpicadero	●	●
Enchufes adicionales: 4 x 230 V / 1 x 12 V / 1 x Twin-USB (incl. panelado pared cocina)	●	●
Multimedia		
Preinstalación de radio / TV incl. toma de 12 V y 230 V, 2 altavoces en cabina, cama delantera y dormitorio trasero, radio y antena DVB-T2	●	●
Sistema multimedia MBUX de 10,25" que incluye navegación, control por voz, botones multifunción en el volante, DAB+, pantalla táctil y cámara de marcha atrás	●	●
TV LED de 32" con altavoces integrados, control remoto, unidad de DVD, sistema Smart-Multimedia HYMER con Bluetooth® (DVB-T / C, DVB-S2)	●	●
Soporte pantalla plana 32"	●	●
Tapicerías & Mobiliario		
Decoración mobiliario Grand Oak	●	●
Tapicería Janeiro	●	●
Packs		
Pack Light Whiteline B MC I	●	●

LÍNEAS DE EQUIPAMIENTO HYMER CLASE-B MODERNCOMFORT I WHITELINE

	Pack Light Whiteline B MC I
Mercedes-Benz Sprinter 4,43 t - 417 CDI - 125 KW/170 CV - Euro VI-E	●
Cambio automático 9G-TRONIC incl. Hold function	●
Asistente de distancia activo DISTRONIC PLUS con botones multifunción en el volante	●
Volante de piel (con cambio automático)	●
Llantas aluminio 16" originales (color negro) en neumáticos 4 estaciones	●
Depósito de carburante 92 l	●
Puerta conductor con elevalunas eléctrico e iluminación de entrada	●
Versión delantera cromada (rejilla radiador frontal y cubierta faros antiniebla)	●
Design graphics: WhiteLine	●
Sistema multimedia MBUX de 10,25" que incluye navegación, control por voz, botones multifunción en el volante, DAB+, pantalla táctil y cámara de marcha atrás	●
Dinette en L, mesa deslizante transversalmente / longitudinalmente y 2 cinturones de 3 puntos	●
Conversión cama para zona dinette en L con mesa abatible	●
Cajón y bandeja de inserción para el reposacabezas en el grupo de asientos	●
Sábanas bajas hechas a medida para camas traseras adaptadas individualmente al contorno del colchón	●
4 cojines con funda	●
Enchufes adicionales: 4 x 230 V / 1 x 12 V / 1 x Twin-USB (incl. panelado pared cocina)	●
Iluminación ambiente incl. iluminación zócalo y puntos de iluminación	●
Rejilla de madera en la ducha	●
Soporte pantalla plana 32"	●
TV LED de 32 "con altavoces integrados, control remoto, unidad de DVD, sistema Smart-Multimedia HYMER con Bluetooth® (DVB-T / C, DVB-S2)	●
Cruise Control Mercedes-Benz incl. botones volante multifunción	●
Peso adicional Línea de equipamiento (kg)*	0
Precio Pack €	

- Equipamiento de serie ○ Equipamiento opcional ▲ Obligatorio △ Desconocido en el momento de la publicación
 ◆ A petición (sin sobreprecio) — No posible □ Disponible en Pack



* INFO

El montaje en fábrica del equipamiento opcional aumenta la masa real del vehículo y reduce la masa útil. El peso adicional indicado para los paquetes y el equipamiento opcional muestra el peso adicional en comparación con el equipamiento estándar del modelo o plano correspondiente. El peso total del equipamiento opcional seleccionado no puede superar la masa especificada por el fabricante para el

equipamiento opcional en los datos generales de los modelos. Se trata de un valor calculado para cada tipo y plano que HYMER utiliza para determinar el peso máximo disponible para el equipamiento opcional montado de fábrica. Para más información y explicaciones detalladas sobre el tema del peso, consulte la sección Información legal.

PACKS HYMER CLASE-B MODERNCOMFORT I WHITELINE

Packs	Pack Autonomía XL	Pack Autonomía LFP
HYMER Smart Battery System (150 Ah LFP) con cargador adicional	x	x
Tercera batería habitáculo (95 Ah AGM)	x	
Inverter 12 V a 230 V, 1,800 W con circuito de prioridad de red	x	x
Tercera batería habitáculo HYMER Smart-Battery-System (150 Ah LFP)		x
Valor del Pack €	5.160,-	7.600,-
Precio Pack €	4.795,-	6.800,-
Ahorro cliente €	365,-	800,-
Peso adicional (kg)*	62	64

Línea de equipamiento Premium	Precio €
Faros Bi-LED	1.725,-
Almacenamiento para Smartphones incl. función de carga inalámbrica e indicador de nivel de carga	225,-
Pack de carga en salpicadero (2 conexiones USB-C con 5 V y 1 enchufe de 12 V)	140,-
Sistema de aire acondicionado THERMOTRONIC totalmente automático con sensor de lluvia	660,-
Valor del Pack	2.750,-
Precio Pack	2.530,-
Ahorro cliente	220,-
Peso adicional (kg)*	4

Arktis Pack Clase B-MC I	Precio €
Calefacción por agua caliente	2.940,-
Intercambiador de calor para calefacción agua caliente	1.005,-
Preinstalación intercambiador de calor Mercedes-Benz	400,-
Calefacción por agua caliente suelo garaje	505,-
Suelo del garaje en plancha de aluminio damero y alfombra	400,-
Acristalamiento aislante para ventana laterales de cabina y puerta del conductor	1.010,-
Esterilla térmica aislante exterior para parabrisas	420,-
Esterilla aislante para espacio inferior cabina conducción	170,-
Calefacción auxiliar (ayuda a la calefacción cuando se calienta el vehículo)	865,-
Valor del Pack	7.715,-
Precio Pack	5.745,-
Ahorro cliente	1.970,-
Peso adicional (kg)*	95,5

- Equipamiento de serie
 Equipamiento opcional
 Obligatorio
 Desconocido en el momento de la publicación
 A petición (sin sobreprecio)
 No posible
 Disponible en Pack



* INFO

El montaje en fábrica del equipamiento opcional aumenta la masa real del vehículo y reduce la masa útil. El peso adicional indicado para los paquetes y el equipamiento opcional muestra el peso adicional en comparación con el equipamiento estándar del modelo o plano correspondiente. El peso total del equipamiento opcional seleccionado no puede superar la masa especificada por el fabricante para el

equipamiento opcional en los datos generales de los modelos. Se trata de un valor calculado para cada tipo y plano que HYMER utiliza para determinar el peso máximo disponible para el equipamiento opcional montado de fábrica. Para más información y explicaciones detalladas sobre el tema del peso, consulte la sección Información legal.

EQUIPAMIENTO OPCIONAL HYMER CLASE-B MODERNCOMFORT I WHITELINE

		Precio € a)	B-MC I 550 WhiteLine	B-MC I 600 WhiteLine	Peso adicional (kg)*
Chasis					
V201103880	Variante de peso 3.880 kg (Mercedes-Benz Sprinter 415/417 CDI)		◆	◆	0
V201104500	Variante de peso 4.500 kg (Mercedes-Benz Sprinter 415/417 CDI) ⁹⁸⁾		◆	◆	0
Base					
V2062110	Faros antiniebla halógenos ³⁶⁾	295,-	○	○	1
V2062112	Faros antiniebla LED incl. luz estática en las curvas ¹³¹⁾	805,-	○	○	1.5
V3071010	Panel de instrumentos con aros cromados ⁷⁰⁾	705,-	○	○	7
V2090512	Separador de rueda eje delantero (total 60 mm)	345,-	○	○	9.5
V2049813	Estante abierto en lado acompañante	140,-	○	○	0
Carrocería					
V30020102	Puerta habitáculo Comfort con ventana, oscurecedor, cubo de basura integrado y cierre de 2 puntos ²⁰⁾	400,-	○	○	1.5
V2007111	Bola enganche remolque desmontable (incl. preparación) ^{101) 17) 18)}	1.275,-	○	○	33
V20062J	Extensión de chasis incl. carga de garaje 450 kg ¹⁷⁾	505,-	○	○	26
V2045012	Sistema de gato hidráulico con nivelación automática delantera y trasera ^{103) 102)}	7.310,-	○	○	83
V3014014	Portaequipajes con escalera poster y plancha de aluminio coarrugado ^{82) 83) 81)}	700,-	○	○	15
V3014012	Portaequipajes con escalera trasera sin plancha de aluminio coarrugado en el techo ⁸¹⁾	565,-	○	○	8
V30330J	Techo en GFK con sensibilidad reducida al granizo ^{83) 19)}	700,-	○	○	30
V20460J	Patas traseras Comfort (2 unidades)	400,-	○	○	9
V3020211	Escalón eléctrico para puerta conductor (extracción automática cuando se abre la puerta)	460,-	○	○	8
V3055012	Cerradura de seguridad para puerta conductor y habitáculo	600,-	○	○	1
V3023013	Portabicis para dos bicicletas, carga máx. 60 kg	1.110,-	○	○	17
V3023012	Portabicis para cuatro bicicletas, carga máx. 60 kg	460,-	○	○	14
V3072010	Compartimento con cierre, lado acompañante	200,-	○	○	3
V3011016	Claraboya panorámica manual HYMER de 80 x 50 cm y doble cristal, en zona posterior	600,-	○	○	12
V3008010	Claraboya 40 x 40 cm con oscurecedor y mosquitera (zona delantera) ⁴⁰⁾	200,-	○	○	2
V3009011	Claraboya eléctrica con ventilador en la cocina ^{21) 22)}	460,-	○	○	5
V3028012	Ventana con oscurecedor y mosquitera en lado izquierdo, zona posterior	420,-	○	●	4
Habitáculo					
V20855J	Calefacción y soporte lumbar en asientos cabina	730,-	○	○	0
V3037510	ISOFIX (fijación asiento infantil para asiento tipo banqueta) ^{108) 109) 107)}	265,-	○	○	3.5
V4062010	5a plaza con cinturón de regazo en banqueta sentido contrario a la marcha, derecha ^{114) 106)}	600,-	○	○	38
V6001014	Oscurecedor parabrisas para disponer de privacidad (manual, de arriba a abajo) ¹²⁾	505,-	○	○	4
V50100J	Ducha exterior ubicada en el garaje	295,-	○	○	1
V40070J	Armarios superiores en zona delantera en lugar de cama abatible (incl. claraboya en cocina)	560,-	○	○	-16
Zona día y noche & iluminación					
V40220MA	Cama basculante regulable, transformable en cama individual ¹²⁹⁾	1.310,-	○	○	15
V4034010	Sistema de descanso con somier de platos para cama delantera	460,-	○	○	3
V4034011	Sistema de descanso con somier de platos para cama(s) posterior(es)	500,-	○	○	3
V60260J	Cojín adicional entre camas individuales longitudinales incl. cómodo acceso	460,-	—	○	4
Cocina					
V4020012	Combinación cocina / horno	905,-	○	○	29
Instalación y Tecnología a bordo					
V5028013	Calefacción aire caliente gas 6 kW con boiler agua caliente de 10 litros y calentador de inmersión de 1800 vatios	600,-	○	○	1
V5026013	Sistema de cambio de bombona de gas automático con CrashSensor y EisEx ²³⁾	375,-	○	○	3
V50250J	Filtro de gas para cambio automático de las bombonas de gas ²³⁾	200,-	○	○	0
V50230J	Toma de gas externa con válvula de cierre	200,-	○	○	1



* INFO

El montaje en fábrica del equipamiento opcional aumenta la masa real del vehículo y reduce la masa útil. El peso adicional indicado para los paquetes y el equipamiento opcional muestra el peso adicional en comparación con el equipamiento estándar del modelo o plano correspondiente. El peso total del equipamiento opcional seleccionado no puede superar la masa especificada por el fabricante para el equipamiento opcional en los datos generales de los modelos. Se trata de un valor calculado para cada tipo y plano que HYMER utiliza para determinar el peso máximo disponible para el equipamiento opcional montado de fábrica. Para más

información y explicaciones detalladas sobre el tema del peso, consulte la sección Información legal. Al aumentar la masa máxima admisible, se incrementa la masa especificada por el fabricante para el equipamiento opcional. El aumento se debe a la mayor masa útil por el chasis alternativo, a lo que se le debe restar el incremento de la tara del chasis alternativo y, sobre todo, el peso de las variantes obligatorias de motor más pesadas (por ejemplo, 180 CV). Para obtener una descripción más detallada de todas las dependencias técnicas obligatorias, consulte las explicaciones de las notas al pie.

		Precio € a)	B-MC I 550 WhiteLine	B-MC I 600 WhiteLine	Peso adicional (kg)*
V5012511	Segunda batería habitáculo (95 Ah AGM) incl. cargador adicional 18 A) 24)	500,-	○	○	30
V5012513	HYMER Smart Battery System (50 Ah LFP) con cargador adicional	1.210,-	○	○	10
V5012512	HYMER Smart Battery System (150 Ah LFP) con cargador adicional	2.940,-	□	□	25
V5047029	2 placas solares de 95 W con regulador MPPT y display 83)	1.720,-	○	○	8
V5033014	Aire acondicionado techo 2400 W 21) 83)	2.330,-	○	○	33
V3064012	Ventilación del baño	300,-	○	○	1
V5069710	Filtro de agua para sistema de agua limpia	255,-	○	○	2
Multimedia					
V5055011	Segundo televisor LED en el dormitorio, televisor de 22 "con parlantes incorporados, unidad de DVD, DVB-T / C, DVB-S2, cableado y soporte de pared 34)	1.465,-	○	○	13
Tapicerías & Mobiliario					
V100904014	Decoración mobiliario Noce Cognac		◆	◆	0
V100704132	Tapicería Lorane		◆	◆	0
V100704131	Tapicería Jandia		◆	◆	0
V100704091	Combinación tapicería / piel sintética Dalana	1.005,-	○	○	4
V100704125	Combinación piel sintética / tejido : Marquis	1.005,-	○	○	4
V100704133	Tapicería combinación piel / tejido La Paz	3.040,-	○	○	4
V100704090	Tapicería en piel Grigio	3.040,-	○	○	6.5
V602104011	Moqueta Laguna	400,-	○	○	7
V602104009	Moqueta Samona	400,-	○	○	7
Packs					
V8011715	Línea de equipamiento Premium	2.530,-	○	○	4
V8007113	Pack Autonomía XL	4.795,-	○	○	62
V8007112	Pack Autonomía LFP	6.800,-	○	○	64
V8005013	Arktis Pack Clase B-MC I	5.745,-	○	○	95.5

● Equipamiento de serie ○ Equipamiento opcional ▲ Obligatorio △ Desconocido en el momento de la publicación Rogamos tenga en cuenta la información en la página 94
◆ A petición (sin sobreprecio) — No posible □ Disponible en Pack



El montaje en fábrica del equipamiento opcional aumenta la masa real del vehículo y reduce la masa útil. El peso adicional indicado para los paquetes y el equipamiento opcional muestra el peso adicional en comparación con el equipamiento estándar del modelo o plano correspondiente. El peso total del equipamiento opcional seleccionado no puede superar la masa especificada por el fabricante para el equipamiento opcional en los datos generales de los modelos. Se trata de un valor calculado para cada tipo y plano que HYMER utiliza para determinar el peso máximo disponible para el equipamiento opcional montado de fábrica. Para más

información y explicaciones detalladas sobre el tema del peso, consulte la sección Información legal. Al aumentar la masa máxima admisible, se incrementa la masa especificada por el fabricante para el equipamiento opcional. El aumento se debe a la mayor masa útil por el chasis alternativo, a lo que se le debe restar el incremento de la tara del chasis alternativo y, sobre todo, el peso de las variantes obligatorias de motor más pesadas (por ejemplo, 180 CV). Para obtener una descripción más detallada de todas las dependencias técnicas obligatorias, consulte las explicaciones de las notas al pie.

PRECIOS Y DATOS TÉCNICOS HYMER CLASE-B MASTERLINE T



B-ML T 780	
Chasis de serie	Mercedes-Benz Sprinter 415 CDI
Tipo de tracción	Tracción delantera
kW (CV)	110 (150)
Tipo de emisiones	Euro VI-E
Longitud / Anchura / Altura (cm)	789 / 235 / 298 ¹⁾
Anchura carrocería / Anchura interior (cm)	225 / 218 ²⁾
Altura interior en zona de día (cm)	198
Distancia entre ejes (mm)	4500
Masa en orden de marcha (-/+ 5%) (kg)*	3225 (3064 - 3386)*
Masa especificada por el fabricante para el equipamiento opcional (kg)*	836
Masa máxima técnicamente admisible (kg)*	4430
Masa remolcable máxima técnicamente admisible (kg)*	1450 ³⁾
Plazas de asiento permitidas (incluido el conductor)*	4 - 5 ○ ⁴⁾
Aislamiento suelo / pared / techo (mm)	41 / 34 / 34
Dimensiones portones espacio de almace. /garaje An x Al (cm)	110 x 123
Medidas cama: cama posterior L x An (cm)	207 - 202 x 90
Medidas cama: cama central L x An (cm)	205 x 110 - 50
Plazas noche	2 - 3 ○
Baño An x Al (cm)	90 x 80
Ducha separada An x Pr (cm)	73 x 77
Armario ropero An x Pr x Al (cm)	30 x 57 x 190
Cocina An x Pr x Alt (cm)	107 x 58-96 x 93
Volumen frigorífico (de los cuales compartimento congelador) (ltrs)	153
Calefacción de serie	aire caliente gas, 6 kW
Compartimento para bombonas de gas (peso en llenado)	2x 11kg
Capacidad total del depósito de agua limpia (l)	180
Depósito de agua limpia en conducción nivel de llenado (l)	20
Depósito de aguas residuales (l)	150
Batería habitáculo de serie (Ah)	95 Ah (AGM)
Enchufes 230 V / 12 V / USB	4 / 2 / 6

- Equipamiento de serie ○ Equipamiento opcional ▲ Obligatorio △ Desconocido en el momento de la publicación
◆ A petición (sin sobreprecio) — No posible □ Disponible en Pack



La masa en orden de marcha indicada hace referencia un valor estándar establecido durante el procedimiento de homologación de tipo. Debido a las tolerancias de fabricación, la masa pesada real en orden de marcha puede desviarse del valor indicado anteriormente. Se admiten y permiten legalmente desviaciones de hasta $\pm 5\%$ de la masa en orden de marcha. El rango admisible en kilogramos se indica entre paréntesis tras la masa en orden de marcha. La masa especificada por el fabricante para el equipamiento opcional equivale a un valor calculado para cada tipo y plano que HYMER utiliza para determinar el peso máximo disponible para el equipamiento opcional montado de fábrica. La limitación del equipamiento opcional pretende garantizar que la masa útil mínima, es decir, la masa libre prescrita por ley para el equipaje y los accesorios montados posteriormente, esté en realidad disponible en la capacidad de carga de los vehículos suministrados por HYMER. El peso real de su vehículo de fábrica

únicamente puede determinarse cuando se pesa al final de la línea. Si, en casos excepcionales, el pesaje indica que la posibilidad de carga real es inferior a la masa útil mínima debido a una desviación de peso permitida y a pesar de la limitación del equipamiento opcional, comprobaremos con usted y su distribuidor si debemos, por ejemplo, aumentar la masa máxima admisible del vehículo, reducir el número de plazas de asiento o retirar el equipamiento opcional antes de entregar el vehículo. No deben superarse la masa máxima técnicamente admisible del vehículo ni la masa máxima técnicamente admisible sobre el eje. Para más información y explicaciones detalladas sobre el tema del peso y la configuración del vehículo, consulte la sección Información legal. Para obtener una descripción más detallada de todas las dependencias técnicas obligatorias, consulte las explicaciones en la sección Notas al pie.




EQUIPAMIENTO DE SERIE HYMER CLASE-B MASTERLINE T

B-ML T 780

Chasis	
Mercedes-Benz Sprinter 4,43 t - 415 CDI - 110 KW/150 CV - Euro VI-E	●
Base	
Color exterior cabina blanca / habitáculo blanco	●
Color exterior carrocería blanco	●
Chasis rebajado con función de carga pasante	●
Chasis SLC (Super Light Chassis)	●
Cambio 6 velocidades	●
Depósito AdBlue 22 l	●
Depósito de carburante 92 l	●
Encendido automático de los faros	●
Retrovisores exteriores regulables eléctricamente y calefactables	●
Reducción de ruido Mercedes-Benz: aislamiento del compartimiento del motor y revestimiento debajo de la carrocería	●
Chasis con suspensión Comfort	●
Luces diurnas	●
Guardabarros en eje trasero	●
Eje delantero reforzado	●
Preinstalación enganche remolque	●
Cristal parabrisas termoaislante con filtro de banda	●
Lantas acero 16" con embellecedores de rueda y neumáticos para todas las estaciones	●
Cierre centralizado y elevalunas eléctrico en cabina	●
Freno de estacionamiento eléctrico	●
Airbag conductor y acompañante Mercedes Benz no desactivable	●
Soporte para bebidas conductor y acompañante	●
Aire acondicionado semi-automático TEMPATIC	●
Keyless Start (Botón de arranque y parada para un cómodo arranque del motor)	●
Volante multifunción	●
Calefacción aire caliente adicional eléctrica	●
ABS (sistema antibloqueo) / ASR (antideslizante) / EBV (distribución electrónica de frenos) y ESP (programa de estabilización electrónica)	●
Función ECO-Start-Stop	●
Cruise Control Mercedes-Benz incl. botones volante multifunción	●
Active Brake Assist (Asistente de frenado activo)	●
Crosswind Assist (Asistente Viento Lateral)	●
Carrocería	
Puerta habitáculo Maxi Comfort de 65 cm con panel interior, cierre de 2 puntos, ventana con mosquitera y cubo de basura	●
Peldaño de entrada eléctrico, 1 nivel	●
Exclusiva iluminación multifuncional posterior HYMER en tecnología híbrida LED	●
Capacidad de carga del garaje hasta 350 kg (450 kg opcional). Debe tenerse en cuenta la carga del eje	●
Portones garaje grandes, lado derecho e izquierdo	●
Amplio compartimento de carga con acceso desde ambos lados desde el exterior, que incluye un compartimento extra profundo y acceso desde el interior	●
Panel posterior en GFK, aislado, con tercera luz de freno integrada y elementos de diseño	●
Aislamiento óptimo sándwich PUAL alu/alu (pared 34 mm / techo 34 mm)	●
Doble suelo calefactable inc. compartimentos de almacenamiento	●
Suelo en GFK con aislamiento XPS (suelo de 41mm)	●
Claraboya transparente 40 x 40 cm con oscurecedor y mosquitera sobre cama trasera	●
Claraboya panorámica sobre cabina conducción, de apertura manual	●
Ventana con marco PU (sin puentes fríos, apertura continua, oscurecedor plisado y mosquitera)	●
Habitáculo	
Asientos Comfort Original Mercedes Benz tapizados a conjunto con el habitáculo ^{46) 45)}	●
Oscurecedores de cabina	●
Mosquitera en puerta de entrada	●
Grupo de asientos frontal con 2 cinturones de 3 puntos integrados	●
Zona día y noche & iluminación	
Integración funcional en elementos del mobiliario	●
Diseño interior moderno y lineal	●
Espacio óptimo y generoso sentido del espacio	●
Sistema de descanso Comfort con somier de platos y colchón de espuma fría multizona para cama(s) posterior(es)	●
Iluminación regulable (mediante botón)	●
Iluminación interior completamente a LED	●
Iluminación superficie de trabajo a LED	●

Luz toldo a LED	●
Sistema de iluminación ambiental: sistema de iluminación de varios niveles con control dinámico e individual de la iluminación (incluida la temperatura de la luz) y la iluminación básica ambiental ¹¹⁸⁾	●
Cocina	
Estante especias	●
Cajones cocina con función Servo-Soft y cubertero	●
Cajones de cocina extra anchos y libremente divisibles	●
Revestimiento de pared que actúa como protector contra salpicaduras	●
Frigorífico Jumbo 153 ltrs	●
Fregadero extra profundo con tabla de cortar y grifo alto	●
Cocina grande con tapa de cristal y funcionamiento frontal	●
Baño	
Claraboya traslúcida de 40 x 40 cm con oscurecedor y mosquitera y barra para la ropa integrada sobre la ducha separada	●
Claraboya traslúcida 40 x 40 cm con oscurecedor y mosquitera en zona baño	●
Instalación y Tecnología a bordo	
Calefacción de aire caliente a gas de 6 kW con boiler agua caliente de 10 litros	●
Calefacción aire caliente en dormitorio posterior regulable por separado	●
Display LCD para calefacción	●
Compartimento gas extra profundo para cambiar fácilmente la bombona de gas con acceso conveniente a través del portón exterior	●
Pantalla táctil de 7 pulgadas para controlar y monitorear de manera conveniente funciones y componentes importantes del vehículo	●
HYMER Connect: control y supervisión de los componentes y funciones importantes de su autocaravana cómodamente con la aplicación HYMER Connect, en cualquier momento y lugar. ⁹⁶⁾	●
Toma USB doble en grupo de asientos	●
Booster de carga para la carga segura de la batería adicional durante el viaje (hasta 70 A)	●
Batería reforzada 12 V 95 Ah AGM	●
Depósito de agua limpia 20/180 l aislado y calefactado	●
Depósito de aguas residuales 150 l aislado y calefactado	●
Vaciado eléctrico del depósito de aguas residuales con interruptor en salpicadero	●
Multimedia	
Preinstalación audio DAB con 4 altavoces	●
Preinstalación de radio / TV incl. enchufes 12 V y 230 V, 2 altavoces en cabina, cama delantera y dormitorio trasero, radio y antena DVB-T2	●
Tapicerías & Mobiliario	
Decoración mobiliario Grand Oak	●
Tapicería Janeiro	●
Packs	
Equipamiento de serie	●

LÍNEAS DE EQUIPAMIENTO HYMER CLASE-B MASTERLINE T

	Equipamiento de serie	Línea de equipamiento Plus	Línea de equipamiento Premium Perfiladas
			
Aire acondicionado semi-automático TEMPMATIC	●	●	—
Cruise Control Mercedes-Benz incl. botones volante multifunción	●	●	●
Freno de estacionamiento eléctrico	●	●	●
Volante multifunción	●	●	●
Eje delantero reforzado	●	●	●
Preinstalación audio DAB con 4 altavoces	●	●	●
Cambio automático 9G-TRONIC incl. Hold function	—	●	●
Sistema multimedia MBUX de 10,25" que incluye navegación, control por voz, botones multifunción en el volante, DAB+, pantalla táctil y cámara de marcha atrás	—	●	●
Volante de piel (con cambio automático)	—	●	●
Active Distance Assistant DISTRONIC PLUS incl. volante multifunción	—	●	●
Cuadro de instrumentos con pantalla a color Mercedes-Benz	—	●	●
Pack acústico Mercedes-Benz	—	●	●
Faros LED High-Performance	—	—	●
Almacenamiento para Smartphones incl. función de carga inalámbrica e indicador de nivel de carga	—	—	●
Pack de carga en salpicadero (2 conexiones USB-C con 5 V y 1 enchufe de 12 V)	—	—	●
Sistema de aire acondicionado THERMOTRONIC totalmente automático con sensor de lluvia	—	—	●
Peso adicional Línea de equipamiento (kg)*	0	37	42
Valor del Pack €		7.810,-	10.860,-
Precio Pack €		7.310,-	10.150,-
Ahorro cliente €		500,-	710,-

● Equipamiento de serie ○ Equipamiento opcional ▲ Obligatorio △ Desconocido en el momento de la publicación
◆ A petición (sin sobreprecio) — No posible □ Disponible en Pack



* INFO

El montaje en fábrica del equipamiento opcional aumenta la masa real del vehículo y reduce la masa útil. El peso adicional indicado para los paquetes y el equipamiento opcional muestra el peso adicional en comparación con el equipamiento estándar del modelo o plano correspondiente. El peso total del equipamiento opcional seleccionado no puede superar la masa especificada por el fabricante para el

equipamiento opcional en los datos generales de los modelos. Se trata de un valor calculado para cada tipo y plano que HYMER utiliza para determinar el peso máximo disponible para el equipamiento opcional montado de fábrica. Para más información y explicaciones detalladas sobre el tema del peso, consulte la sección Información legal.

PACKS HYMER CLASE-B MASTERLINE T

Packs	Pack Autonomía XL	Pack Autonomía LFP
HYMER Smart Battery System (150 Ah LFP) con cargador adicional	x	x
Tercera batería habitáculo (95 Ah AGM)	x	
Inverter 12 V a 230 V, 1,800 W con circuito de prioridad de red	x	x
Tercera batería habitáculo HYMER Smart-Battery-System (150 Ah LFP)		x
Valor del Pack €	5.160,-	7.600,-
Precio Pack €	4.795,-	6.800,-
Ahorro cliente €	365,-	800,-
Peso adicional (kg)*	62	64

Driver Assistance Pack	Precio €
Active Lane Keeping Assist (asistente mantenimiento de carril activo)	600,-
Attention Assist	90,-
High Beam Assist (asistente luces altas)	395,-
Asistente -indicador señales de tráfico	395,-
Parabrisas calefactable	460,-
Cristal parabrisas termoaislante con filtro de banda	295,-
Valor del Pack	2.235,-
Precio Pack	2.025,-
Ahorro cliente	210,-
Peso adicional (kg)*	0

Pack Style	Precio €
Rejilla frontal cromada	355,-
Parachoques, piezas de unión y rejilla radiador frontal en color carrocería	805,-
Faros antiniebla con luz de curvas	295,-
Valor del Pack	1.455,-
Precio Pack	1.210,-
Ahorro cliente	245,-
Peso adicional (kg)*	0

Living Comfort Pack 3	Precio €
Rejilla de madera en la ducha	165,-
Enchufes adicionales: 4 x 230 V / 1 x 12 V / 1 x USB doble así como luces Comfort	505,-
Sábanas bajas hechas a medida para camas traseras adaptadas individualmente al contorno del colchón	255,-
4 cojines con funda	200,-
Valor del Pack	1.125,-
Precio Pack	915,-
Ahorro cliente	210,-
Peso adicional (kg)*	7



* INFO

El montaje en fábrica del equipamiento opcional aumenta la masa real del vehículo y reduce la masa útil. El peso adicional indicado para los paquetes y el equipamiento opcional muestra el peso adicional en comparación con el equipamiento estándar del modelo o plano correspondiente. El peso total del equipamiento opcional seleccionado no puede superar la masa especificada por el fabricante para el

equipamiento opcional en los datos generales de los modelos. Se trata de un valor calculado para cada tipo y plano que HYMER utiliza para determinar el peso máximo disponible para el equipamiento opcional montado de fábrica. Para más información y explicaciones detalladas sobre el tema del peso, consulte la sección Información legal.

Arktis Pack Clase B-ML T	Precio €
Intercambiador de calor para calefacción agua caliente	1.005,-
Preinstalación intercambiador de calor Mercedes-Benz	400,-
Calefacción por agua caliente suelo garaje	505,-
Cortina de separación para cabina conducción, de doble capa	355,-
Esterilla aislante para espacio inferior cabina conducción	170,-
Calefacción auxiliar (ayuda a la calefacción cuando se calienta el vehículo)	865,-
Calefacción por agua caliente	2.940,-
Suelo en chapa damero, alfombra y 2 rieles de amarre adicionales en garaje trasero	505,-
Valor del Pack	6.745,-
Precio Pack	4.955,-
Ahorro cliente	1.790,-
Peso adicional (kg)*	93

- Equipamiento de serie ○ Equipamiento opcional ▲ Obligatorio △ Desconocido en el momento de la publicación
 ◆ A petición (sin sobreprecio) — No posible □ Disponible en Pack



* INFO

El montaje en fábrica del equipamiento opcional aumenta la masa real del vehículo y reduce la masa útil. El peso adicional indicado para los paquetes y el equipamiento opcional muestra el peso adicional en comparación con el equipamiento estándar del modelo o plano correspondiente. El peso total del equipamiento opcional seleccionado no puede superar la masa especificada por el fabricante para el

equipamiento opcional en los datos generales de los modelos. Se trata de un valor calculado para cada tipo y plano que HYMER utiliza para determinar el peso máximo disponible para el equipamiento opcional montado de fábrica. Para más información y explicaciones detalladas sobre el tema del peso, consulte la sección Información legal.

EQUIPAMIENTO OPCIONAL HYMER CLASE-B MASTERLINE

Precio €
a)

B-ML T 780

Peso adicional (kg)

Chasis		Precio €		Peso adicional (kg)
	Mercedes-Benz Sprinter 4,43 t - 417 CDI - 125 KW/170 CV - Euro VI-E ⁷⁾	2.025,-	○	0
V201103880	Variante de peso 3.880 kg (Mercedes-Benz Sprinter 415/417 CDI)		◆	0
V201104500	Variante de peso 4.500 kg (Mercedes-Benz Sprinter 415/417 CDI) ⁹⁸⁾		◆	0
Base		Precio €		Peso adicional (kg)
V20250115	Color exterior cabina negro-gris	395,-	○	0
V20250119	Pintura exterior cabina negro Obsidian (metalizado)	1.475,-	○	0
V20250144	Pintura exterior cabina gris Tenorit (metalizado)	1.475,-	○	0
V20250146	Pintura exterior cabina color plata Iridium (metalizado)	1.475,-	○	0
V3003011	Color exterior en plateado Crystal Silver metalizado	3.040,-	○	30
V2052020	Rejilla frontal cromada ⁴⁹⁾	355,-	□	0
V2062111	Faros antiniebla con luz de curvas	295,-	□	0
V3051019	Parachoques, piezas de unión y rejilla radiador frontal en color carrocería ^{50) 49)}	805,-	□	0
V2058011	Suspensión neumática integral cuatro canales (2 ejes) ¹³²⁾	12.190,-	○	52
V2113010	Wet Wiper System (limpiaparabrisas con pulverizador integrado) ⁵²⁾	100,-	○	0
V2021027	Llantas aluminio 16" originales (color negro) en neumáticos 4 estaciones ^{12) 97)}	1.210,-	○	4
V2021027	Llantas aluminio 16" (color plata) con neumáticos 4 estaciones ^{97) 12)}	1.210,-	○	4
V2021041	Llantas aluminio 17" (color plata) con neumáticos de verano ¹²⁾	1.475,-	○	-7
V20410J	Portavasos en lugar de compartimento de almacenamiento	70,-	○	0
V2049813	Estante abierto en lado acompañante	140,-	○	0
V20855J	Calefacción asientos para asientos originales Mercedes Benz	730,-	○	2
Carrocería		Precio €		Peso adicional (kg)
V30522160	Toldo eléctrico con iluminación LED regulable, carcasa blanca, de 450 x 300 cm ^{16) 133)}	2.225,-	○	53
V3052410	Toldo eléctrico con iluminación LED regulable, carcasa plateada, 450 x 300 cm ^{16) 133)}	2.225,-	○	53
V2007111	Bola enganche remolque desmontable (incl. preparación) ^{17) 18)}	1.275,-	○	33
V30330J	Techo en GFK con sensibilidad reducida al granizo ¹⁹⁾	700,-	○	30
V2045012	Sistema de gato hidráulico con nivelación automática delantera y trasera ^{102) 103)}	8.125,-	○	83
V20460J	Patatas traseras Comfort (2 unidades) ¹⁰²⁾	400,-	○	9
V30020113	Puerta habitáculo Comfort con ventana	1.005,-	○	2
V20062J	Extensión de chasis incl. carga de garaje 450 kg ¹⁷⁾	505,-	○	25
V3055010	Cierre de seguridad para puerta habitáculo	305,-	○	0,5
V3009011	Claraboya eléctrica con ventilador en la cocina ²²⁾	460,-	○	5
V3011016	Claraboya panorámica manual HYMER de 80 x 50 cm y doble cristal, en zona posterior	600,-	○	12
Habitáculo		Precio €		Peso adicional (kg)
V2082013	Asientos cabina tapizados a conjunto con el habitáculo, giratorios, regulables en altura e inclinación y con 2 reposabrazos	805,-	○	10
V4052015	Mesa redonda extraíble, con marco de madera ^{111) 112)}	605,-	○	2
V4062010	5a plaza con cinturón de regazo en banqueta sentido contrario a la marcha, derecha ¹¹⁴⁾	600,-	○	38
V30310J	Suelo en chapa damero, alfombra y 2 rieles de amarre adicionales en garaje trasero	505,-	□	22
V30410J	Esterilla aislante para espacio inferior cabina conducción	170,-	□	3
V50100J	Ducha exterior ubicada en el garaje	295,-	○	1
V20855J	Calefacción y soporte lumbar en asientos cabina	730,-	○	0
V4040510	Cajón y bandeja de inserción para el reposacabezas en el grupo de asientos	300,-	○	3
V60240J	Cortina de separación para cabina conducción, de doble capa	355,-	□	2
Zona día y noche & iluminación		Precio €		Peso adicional (kg)
V60280J	Transformación del grupo de asientos en cama incl. cojín adicional y pata mesa telescópica ¹¹⁴⁾	460,-	○	5
V4044017	Dinette en L, mesa deslizante transversalmente / longitudinalmente y 2 cinturones de 3 puntos	505,-	○	10
V60285J	Conversión cama para zona dinette en L con mesa abatible ^{115) 114)}	460,-	○	5
V60260J	Cojín adicional entre camas individuales longitudinales incl. cómodo acceso	460,-	○	4
Cocina		Precio €		Peso adicional (kg)
V40310129	TEC-Tower (Combinación frigorífico / congelador 153 l, horno) ^{134) 12)}	700,-	○	10
V4020012	Combinación cocina / horno ¹³⁵⁾	905,-	○	29



* INFO

El montaje en fábrica del equipamiento opcional aumenta la masa real del vehículo y reduce la masa útil. El peso adicional indicado para los paquetes y el equipamiento opcional muestra el peso adicional en comparación con el equipamiento estándar del modelo o plano correspondiente. El peso total del equipamiento opcional seleccionado no puede superar la masa especificada por el fabricante para el equipamiento opcional en los datos generales de los modelos. Se trata de un valor calculado para cada tipo y plano que HYMER utiliza para determinar el peso máximo disponible para el equipamiento opcional montado de fábrica. Para más

información y explicaciones detalladas sobre el tema del peso, consulte la sección Información legal. Al aumentar la masa máxima admisible, se incrementa la masa especificada por el fabricante para el equipamiento opcional. El aumento se debe a la mayor masa útil por el chasis alternativo, a lo que se le debe restar el incremento de la tara del chasis alternativo y, sobre todo, el peso de las variantes obligatorias de motor más pesadas (por ejemplo, 180 CV). Para obtener una descripción más detallada de todas las dependencias técnicas obligatorias, consulte las explicaciones de las notas al pie.

		Precio € a)	B-ML T 780	Peso adicional (kg)*
V4028014	Cocina híbrida (gas e inducción) ¹³⁶⁾	705,-	○	2.5
V4001511	Superficie de la cocina en acabado mineral	1.615,-	○	10
Baño				
V5053010	Toilette cerámico	505,-	○	10
Instalación y Tecnología a bordo				
V5028013	Calefacción aire caliente gas 6 kW con boiler agua caliente de 10 litros y calentador de inmersión de 1800 vatios	600,-	○	1
V5028014	Calefacción por agua caliente ¹²⁰⁾	2.940,-	□	55
	Calefacción por agua caliente suelo garaje ¹²¹⁾	505,-	□	0
V5026013	Sistema de cambio de bombona de gas automático con CrashSensor y EisEx ²³⁾	375,-	○	3
V50250J	Filtro de gas para cambio automático de las bombonas de gas ²³⁾	200,-	○	0
V50230J	Toma de gas externa con válvula de cierre	200,-	○	1
V5012511	Segunda batería habitáculo (95 Ah AGM) incl. cargador adicional 18 A) ²⁴⁾	500,-	○	30
V5012513	HYMER Smart Battery System (50 Ah LFP) con cargador adicional ^{42) 130) 24)}	1.210,-	○	10
V5012512	HYMER Smart Battery System (150 Ah LFP) con cargador adicional ^{25) 24) 130)}	2.940,-	□	25
V5047029	2 placas solares de 95 W con regulador MPPT y display	1.720,-	○	8
V5033014	Aire acondicionado techo 2400 W	2.330,-	○	33
V3064012	Ventilación del baño	300,-	○	1
V5069710	Filtro de agua para sistema de agua limpia	255,-	○	2
Multimedia				
V5054514	TV LED de 32 "con altavoces integrados, control remoto, unidad de DVD, sistema Smart-Multimedia HYMER con Bluetooth® (DVB-T / C, DVB-S2), así como soporte eléctrico	1.920,-	○	10
V5055011	Segundo televisor LED en el dormitorio, televisor de 22 "con parlantes incorporados, unidad de DVD, DVB-T / C, DVB-S2, cableado y soporte de pared ³⁴⁾	1.465,-	○	13
V50440116	Antena digital plana, sin receptor	2.735,-	○	17
V50440123	Antena parabólica digital, 80 cm, sin receptor	2.940,-	○	14.5
V50440124	Antena parabólica digital, 80 cm, Twin LNB	3.245,-	○	15.5
Tapicerías & Mobiliario				
V100904009	Decoración mobiliario Velvet Ash		◆	0
V100704132	Tapicería Lorane		◆	0
V100704131	Tapicería Jandia		◆	0
V100704091	Combinación tapicería / piel sintética Dalana	1.005,-	○	4
V100704125	Combinación piel sintética / tejido : Marquis	1.005,-	○	4
V100704133	Tapicería combinación piel / tejido La Paz	3.040,-	○	4
V100704090	Tapicería en piel Grigio	3.040,-	○	6.5
V100704067	Tapicería en piel Napoli	3.040,-	○	6.5
V602104011	Moqueta Laguna	400,-	○	7
V602104009	Moqueta Samona	400,-	○	7
Packs				
V8011615	Línea de equipamiento Plus ⁶⁰⁾	7.310,-	○	37
V8011715	Línea de equipamiento Premium Perfiladas ⁶⁰⁾	10.150,-	○	42
V8011519	Driver Assistance Pack ⁶¹⁾	2.025,-	○	0
V8028914	Pack Style ⁵⁰⁾	1.210,-	○	0
V8039019	Living Comfort Pack 3	915,-	○	7
V8007113	Pack Autonomía XL	4.795,-	○	62
V8007112	Pack Autonomía LFP	6.800,-	○	64
V8005023	Arktis Pack Clase B-ML T ⁷⁾	4.955,-	○	93

● Equipamiento de serie ○ Equipamiento opcional ▲ Obligatorio △ Desconocido en el momento de la publicación Rogamos tenga en cuenta la información en la página 94
◆ A petición (sin sobrepeso) — No posible □ Disponible en Pack



El montaje en fábrica del equipamiento opcional aumenta la masa real del vehículo y reduce la masa útil. El peso adicional indicado para los paquetes y el equipamiento opcional muestra el peso adicional en comparación con el equipamiento estándar del modelo o plano correspondiente. El peso total del equipamiento opcional seleccionado no puede superar la masa especificada por el fabricante para el equipamiento opcional en los datos generales de los modelos. Se trata de un valor calculado para cada tipo y plano que HYMER utiliza para determinar el peso máximo disponible para el equipamiento opcional montado de fábrica. Para más

información y explicaciones detalladas sobre el tema del peso, consulte la sección Información legal. Al aumentar la masa máxima admisible, se incrementa la masa especificada por el fabricante para el equipamiento opcional. El aumento se debe a la mayor masa útil por el chasis alternativo, a lo que se le debe restar el incremento de la tara del chasis alternativo y, sobre todo, el peso de las variantes obligatorias de motor más pesadas (por ejemplo, 180 CV). Para obtener una descripción más detallada de todas las dependencias técnicas obligatorias, consulte las explicaciones de las notas al pie.

PRECIOS Y DATOS TÉCNICOS HYMER CLASE-B MASTERLINE I



	B-ML I 780	B-ML I 790	B-ML I 880	B-ML I 890
Chasis de serie	Mercedes-Benz Sprinter 415 CDI	Mercedes-Benz Sprinter 415 CDI	Mercedes-Benz Sprinter 415 CDI	Mercedes-Benz Sprinter 415 CDI
Tipo de tracción	Tracción delantera	Tracción delantera	Tracción delantera	Tracción delantera
kW (CV)	110 (150)	110 (150)	110 (150)	110 (150)
Tipo de emisiones	Euro VI-E	Euro VI-E	Euro VI-E	Euro VI-E
Longitud / Anchura / Altura (cm)	789 / 235 / 298 ¹⁾	789 / 235 / 298 ¹⁾	899 / 235 / 298 ¹⁾	899 / 235 / 298 ¹⁾
Anchura carrocería / Anchura interior (cm)	225 / 218 ²⁾	225 / 218 ²⁾	225 / 218 ²⁾	225 / 218 ²⁾
Altura interior en zona de día (cm)	198	198	198	198
Distancia entre ejes (mm)	4500	4500	4800	4800
Masa en orden de marcha (-/+ 5%) (kg)*	3475 (3301 - 3649)*	3505 (3330 - 3680)*	4000 (3800 - 4200)*	4035 (3833 - 4237)* **
Masa especificada por el fabricante para el equipamiento opcional (kg)*	586	556	1120	1085
Masa máxima técnicamente admisible (kg)*	4430	4430	5500	5500
Masa remolcable máxima técnicamente admisible (kg)*	1450 ³⁾	1450 ³⁾	880 ◆ / 380 ³⁾	880 ◆ / 380 ³⁾
Plazas de asiento permitidas (incluido el conductor)*	4 - 5 ○ ⁴⁾	4 - 5 ○ ⁴⁾	4 - 5 ○ ⁴⁾	4 - 5 ○ ⁴⁾
Aislamiento suelo / pared / techo (mm)	41 / 34 / 34	41 / 34 / 34	41 / 34 / 34	41 / 34 / 34
Dimensiones portones espacio de almace. /garaje An x Al (cm)	110 x 123	90 x 114 / 90 x 94	110 x 123	90 x 114 / 90 x 94
Dimensiones cama: cama abatible Ln x An (cm)	197 x 145 / 2x 199 x 65 ○	197 x 145 / 2x 199 x 65 ○	197 x 145 / 2x 199 x 65 ○	197 x 145 / 2x 199 x 65 ○
Medidas cama: cama posterior L x An (cm)	207 x 90 / 202 x 90	200 x 156	2x 205 x 90	200 x 156
Medidas cama: cama central L x An (cm)	205 x 110 - 50	205 x 110 - 50	205 x 110 - 75	205 x 110 - 75
Plazas noche	4 - 5 ○	4 - 5 ○	4 - 5 ○	4 - 5 ○
Baño An x Al (cm)	90 x 80	90 x 80	90 x 80	90 x 80
Ducha separada An x Pr (cm)	73 x 77	73 x 77	73 x 77	73 x 77
Armario ropero An x Pr x Al (cm)	30 x 57 x 190	30 x 56 x 107 / 30 x 56 x 107	30 x 57 x 190 / 65 x 57 x 190	30 x 56 x 107 / 30 x 56 x 107 / 65 x 57 x 190
Volumen frigorífico (de los cuales compartimento congelador) (lts)	153	153	153	153
Calefacción de serie	Calefacción agua caliente	Calefacción agua caliente	Calefacción agua caliente	Calefacción agua caliente
Compartimento para bombonas de gas (peso en llenado)	2x 11kg	2x 11kg	2x 11kg	2x 11kg
Capacidad total del depósito de agua limpia (l)	180	180	180	180
Depósito de agua limpia en conducción nivel de llenado (l)	20	20	20	20
Depósito de aguas residuales (l)	150	150	150	150
Batería habitáculo de serie (Ah)	95 Ah (AGM)	95 Ah (AGM)	95 Ah (AGM)	95 Ah (AGM)
Enchufes 230 V / 12 V / USB	4 / 2 / 6	4 / 2 / 6	4 / 2 / 6	4 / 2 / 6

● Equipamiento de serie ○ Equipamiento opcional ▲ Obligatorio △ Desconocido en el momento de la publicación ** Valores estimados
◆ A petición (sin sobreprecio) — No posible □ Disponible en Pack



* INFO

La masa en orden de marcha indicada hace referencia un valor estándar establecido durante el procedimiento de homologación de tipo. Debido a las tolerancias de fabricación, la masa pesada real en orden de marcha puede desviarse del valor indicado anteriormente. Se admiten y permiten legalmente desviaciones de hasta $\pm 5\%$ de la masa en orden de marcha. El rango admisible en kilogramos se indica entre paréntesis tras la masa en orden de marcha. La masa especificada por el fabricante para el equipamiento opcional equivale a un valor calculado para cada tipo y plano que HYMER utiliza para determinar el peso máximo disponible para el equipamiento opcional montado de fábrica. La limitación del equipamiento opcional pretende garantizar que la masa útil mínima, es decir, la masa libre prescrita por ley para el equipaje y los accesorios montados posteriormente, esté en realidad disponible en la capacidad de carga de los vehículos suministrados por HYMER. El peso real de su vehículo de fábrica

únicamente puede determinarse cuando se pesa al final de la línea. Si, en casos excepcionales, el pesaje indica que la posibilidad de carga real es inferior a la masa útil mínima debido a una desviación de peso permitida y a pesar de la limitación del equipamiento opcional, comprobaremos con usted y su distribuidor si debemos, por ejemplo, aumentar la masa máxima admisible del vehículo, reducir el número de plazas de asiento o retirar el equipamiento opcional antes de entregar el vehículo. No deben superarse la masa máxima técnicamente admisible del vehículo ni la masa máxima técnicamente admisible sobre el eje. Para más información y explicaciones detalladas sobre el tema del peso y la configuración del vehículo, consulte la sección Información legal. Para obtener una descripción más detallada de todas las dependencias técnicas obligatorias, consulte las explicaciones en la sección Notas al pie.

EQUIPAMIENTO DE SERIE HYMER CLASE-B MASTERLINE I

	B-ML 1780	B-ML 1790	B-ML 1880	B-ML 1890
Chasis				
Mercedes-Benz Sprinter 4,43 t - 415 CDI - 110 KW/150 CV - Euro VI-E	●	●	—	—
Mercedes-Benz Sprinter 5,5 t - 415 CDI - 110 KW/150 CV - Euro VI-E	—	—	●	●
Base				
Plancha exterior aluminio en blanco Carrara	●	●	●	●
Chasis SLC (Super Light Chassis)	●	●	●	●
Chasis rebajado con función de carga pasante	●	●	●	●
Cambio 6 velocidades	●	●	—	—
Cambio automático 9G-TRONIC incl. Hold function	—	—	●	●
Depósito de carburante 92 l	●	●	●	●
Depósito AdBlue 22 l	●	●	●	●
Retrovisores exteriores suspendidos en color carrocería, calefactables y regulables incl. espejo gran angular	●	●	●	●
Función ECO-Start-Stop	●	●	●	●
Versión delantera cromada (rejilla radiador frontal y cubierta faros antiniebla)	●	●	●	●
Freno de estacionamiento eléctrico	●	●	●	●
Reducción de ruido Mercedes-Benz: aislamiento del compartimiento del motor y revestimiento debajo de la carrocería	●	●	●	●
Chasis con suspensión Comfort	●	●	●	●
Luces de día LED e indicadores de dirección LED integrados en los faros HYMER	●	●	●	●
Guardabarros en eje delantero y trasero	●	●	●	●
Eje tándem	—	—	●	●
Eje delantero reforzado	●	●	●	●
Preinstalación enganche remolque	●	●	●	●
Llantas acero 16" con embellecedores de rueda y neumáticos para todas las estaciones	●	●	—	—
Airbag conductor y acompañante Mercedes Benz no desactivable	●	●	●	●
Soporte para bebidas conductor y acompañante	●	●	●	●
Aire acondicionado semi-automático TEMPMATIC	●	●	●	●
Keyless Start (Botón de arranque y parada para un cómodo arranque del motor)	●	●	●	●
Volante multifunción	●	●	●	●
ABS (sistema antibloqueo) / ASR (antideslizante) / EBV (distribución electrónica de frenos) y ESP (programa de estabilización electrónica)	●	●	●	●
Active Brake Assist (Asistente de frenado activo)	●	●	●	●
Encendido automático de los faros	●	●	●	●
Crosswind Assist (Asistente Viento Lateral)	●	●	—	—
Cruise Control Mercedes-Benz incl. botones volante multifunción	●	●	●	●
Portavasos en lugar de compartimiento de almacenamiento	●	●	●	●
Calefacción aire caliente adicional eléctrica	●	●	●	●
Carrocería				
Puerta habitáculo Maxi Comfort de 65 cm con panel interior, cierre de 2 puntos, ventana con mosquitera y cubo de basura	●	●	●	●
Ventanas laterales de cristal	●	●	●	●
Peldaño de entrada eléctrico, 1 nivel	●	●	●	●
Exclusiva iluminación multifuncional posterior HYMER en tecnología híbrida LED	●	●	●	●
Puerta conductor con elevación eléctrica e iluminación de entrada	●	●	●	●
Capacidad de carga del garaje hasta 350 kg (450 kg opcional). Debe tenerse en cuenta la carga del eje	●	●	●	●
Techo en GFK con sensibilidad reducida al granizo ¹⁹⁾	●	●	●	●
Amplio compartimiento de carga con acceso desde ambos lados desde el exterior, que incluye un compartimiento extra profundo y acceso desde el interior	●	●	●	●
Portones garaje grandes, lado derecho e izquierdo	●	●	●	●
Rejilla frontal brillante con embellecedor cromado	●	●	●	●
Panel posterior en GFK, aislado, con tercera luz de freno integrada y elementos de diseño	●	●	●	●
Aislamiento óptimo sándwich PUAL alu/alu (pared 34 mm / techo 34 mm)	●	●	●	●
Doble suelo calefactable inc. compartimentos de almacenamiento	●	●	●	●
Suelo en GFK con aislamiento XPS (suelo de 41mm)	●	●	●	●
Claraboya 40 x 40 con oscurecedor y mosquitera sobre cama abatible	●	●	●	●
Ventana con marco PU (sin puentes fríos, apertura continua, oscurecedor plisado y mosquitera)	●	●	●	●
Claraboya transparente 40 x 40 cm con oscurecedor y mosquitera sobre cama trasera	●	●	●	●
Ventanas abatibles posteriores izq y drch con oscurecedor y mosquitera	●	●	●	●
Habitáculo				
Asientos cabina tapizados a conjunto con el habitáculo, giratorios, regulables en altura e inclinación y con 2 reposabrazos	●	●	●	●
Grupo de asientos Comfort en forma de L con cojines Lounge y 2 cinturones integrados de 3 puntos	●	●	●	●
Mesa Luxus: giratoria 360 °, desplazable longitudinal y transversalmente	●	●	●	●
Mosquitera en puerta de entrada	●	●	●	●

	B-ML I 780	B-ML I 790	B-ML I 880	B-ML I 890
Oscurecedores cabina conducción con tejido plisado de alta calidad	●	●	●	●
Zona día y noche & iluminación				
Cama Queen posterior regulable eléctricamente	—	●	—	●
Integración funcional en elementos del mobiliario	●	●	●	●
Cama abatible regulable manualmente	●	●	●	●
Colchón de espuma fría multizona incl. cubrecolchón de alta calidad (tejido de punto) para ventilación en la parte trasera	—	●	—	●
Diseño interior moderno y lineal	●	●	●	●
Espacio óptimo y generoso sentido del espacio	●	●	●	●
Sistema de descanso Comfort con somier de platos y colchón de espuma fría multizona para cama abatible	●	●	●	●
Sistema de descanso Comfort con somier de platos y colchón de espuma fría multizona para cama(s) posterior(es)	●	—	●	—
Iluminación regulable (mediante botón)	●	●	●	●
Iluminación interior completamente a LED	●	●	●	●
Iluminación superficie de trabajo a LED	●	●	●	●
Iluminación nocturna con dimmer	●	●	●	●
Sistema de iluminación ambiental: sistema de iluminación de varios niveles con control dinámico e individual de la iluminación (incluida la temperatura de la luz) y la iluminación básica ambiental ¹¹⁸⁾	●	●	●	●
Cocina				
Estante especias	●	●	●	●
Cajones cocina con función Servo-Soft y cubertero	●	●	●	●
Cajones de cocina extra anchos y libremente divisibles	●	●	●	●
Frigorífico Jumbo 153 ltrs	●	●	●	●
Fregadero extra profundo con tabla de cortar y grifo alto	●	●	●	●
Cocina grande con tapa de cristal y funcionamiento frontal	●	●	●	●
Revestimiento de pared que actúa como protector contra salpicaduras	●	●	●	●
Baño				
Baño con ducha separada, lavabo, toilette y armario	—	—	●	●
Claraboya traslúcida de 40 x 40 cm con oscurecedor y mosquitera y barra para la ropa integrada sobre la ducha separada	●	●	●	●
Claraboya traslúcida 40 x 40 cm con oscurecedor y mosquitera en zona baño	●	●	●	●
Instalación y Tecnología a bordo				
Calefacción agua caliente (incl. booster en cabina) incl. convectores salpicadero	●	●	●	●
Compartimento gas extra profundo para cambiar fácilmente la bombona de gas con acceso conveniente a través del portón exterior	●	●	●	●
Booster de carga para la carga segura de la batería adicional durante el viaje (hasta 70 A)	●	●	●	●
Batería reforzada 12 V 95 Ah AGM	●	●	●	●
Vaciado eléctrico del depósito de aguas residuales con interruptor en salpicadero	●	●	●	●
Depósito de agua limpia 20/180 l aislado y calefactado	●	●	●	●
Depósito de aguas residuales 150 l aislado y calefactado	●	●	●	●
Pantalla táctil de 7 pulgadas para controlar y monitorear de manera conveniente funciones y componentes importantes del vehículo	●	●	●	●
HYMER Connect: control y supervisión de los componentes y funciones importantes de su autocaravana cómodamente con la aplicación HYMER Connect, en cualquier momento y lugar. ⁹⁶⁾	●	●	●	●
USB doble en grupo de asientos y en el armario pequeño de la cabina	●	●	●	●
Display LCD para calefacción	●	●	●	●
Multimedia				
Preinstalación de radio / TV incl. toma de 12 V y 230 V, 2 altavoces en cabina, cama delantera y dormitorio trasero, radio y antena DVB-T2	●	●	●	●
Preinstalación audio DAB con 4 altavoces	●	●	●	●
Tapicerías & Mobiliario				
Decoración mobiliario Grand Oak	●	●	●	●
Tapicería Janeiro	●	●	●	●
Packs				
Equipamiento de serie (BML I 780/790)	●	●	—	—
Equipamiento de serie (B-ML I 880/890)	—	—	●	●

LÍNEAS DE EQUIPAMIENTO HYMER CLASE-B MASTERLINE I

	Equipamiento de serie (BML I 780/790)	Equipamiento de serie (B-ML I 880/890)	Línea de equipamiento (B-ML I 780/790)	Línea de equipamiento Plus (B-ML I 880/890)	Línea de equipamiento Premium (B-ML I 780/790)	Línea de equipamiento Premium (B-ML I 880/890)
Aire acondicionado semi-automático TEMPMATIC	●	●	●	●	—	—
Cruise Control Mercedes-Benz incl. botones volante multifunción	●	●	●	●	●	●
Freno de estacionamiento eléctrico	●	●	●	●	●	●
Volante multifunción	●	●	●	●	●	●
Eje delantero reforzado	●	●	●	●	●	●
Preinstalación audio DAB con 4 altavoces	●	●	●	●	●	●
Cambio automático 9G-TRONIC incl. Hold function	—	●	—	●	—	●
Cambio automático 9G-TRONIC incl. Hold function	—	—	●	—	●	—
Sistema multimedia MBUX de 10,25" que incluye navegación, control por voz, botones multifunción en el volante, DAB+, pantalla táctil y cámara de marcha atrás	—	—	●	●	●	●
Volante de piel (con cambio automático)	—	—	●	●	●	●
Active Distance Assistant DISTRONIC PLUS incl. volante multifunción	—	—	●	●	●	●
Cuadro de instrumentos con pantalla a color Mercedes-Benz	—	—	●	●	●	●
Pack acústico Mercedes-Benz	—	—	●	●	●	●
Faros Bi-LED	—	—	—	—	●	●
Almacenamiento para Smartphones incl. función de carga inalámbrica e indicador de nivel de carga	—	—	—	—	●	●
Pack de carga en salpicadero (2 conexiones USB-C con 5 V y 1 enchufe de 12 V)	—	—	—	—	●	●
Sistema de aire acondicionado THERMOTRONIC totalmente automático con sensor de lluvia	—	—	—	—	●	●
Peso adicional Línea de equipamiento (kg)*	0	0	37	7	41	11
Valor del Pack €			7.810,-	4.975,-	10.565,-	7.730,-
Precio Pack €			7.310,-	4.575,-	9.845,-	7.105,-
Ahorro cliente €			500,-	400,-	720,-	625,-

● Equipamiento de serie ○ Equipamiento opcional ▲ Obligatorio △ Desconocido en el momento de la publicación
◆ A petición (sin sobreprecio) — No posible □ Disponible en Pack



* INFO

El montaje en fábrica del equipamiento opcional aumenta la masa real del vehículo y reduce la masa útil. El peso adicional indicado para los paquetes y el equipamiento opcional muestra el peso adicional en comparación con el equipamiento estándar del modelo o plano correspondiente. El peso total del equipamiento opcional seleccionado no puede superar la masa especificada por el fabricante para el

equipamiento opcional en los datos generales de los modelos. Se trata de un valor calculado para cada tipo y plano que HYMER utiliza para determinar el peso máximo disponible para el equipamiento opcional montado de fábrica. Para más información y explicaciones detalladas sobre el tema del peso, consulte la sección Información legal.

PACKS HYMER CLASE-B MASTERLINE I

Packs	Pack Autonomía XL	Pack Autonomía LFP
HYMER Smart Battery System (150 Ah LFP) con cargador adicional	x	x
Tercera batería habitáculo (95 Ah AGM)	x	
Inverter 12 V a 230 V, 1,800 W con circuito de prioridad de red	x	x
Tercera batería habitáculo HYMER Smart-Battery-System (150 Ah LFP)		x
Valor del Pack €	5.160,-	7.600,-
Precio Pack €	4.795,-	6.800,-
Ahorro cliente €	365,-	800,-
Peso adicional (kg)*	62	64

Living Comfort Pack 3	Precio €
Rejilla de madera en la ducha	150,-
Enchufes adicionales: 4 x 230 V / 1 x 12 V / 1 x USB doble así como luces Comfort	505,-
Sábanas bajas hechas a medida para camas traseras adaptadas individualmente al contorno del colchón	205,-
4 cojines con funda	200,-
Valor del Pack	1.060,-
Precio Pack	915,-
Ahorro cliente	145,-
Peso adicional (kg)*	7

Arktis Pack SMART	Precio €
Intercambiador de calor para calefacción agua caliente	1.005,-
Preinstalación intercambiador de calor Mercedes-Benz	400,-
Calefacción por agua caliente suelo garaje	505,-
Esterilla térmica aislante exterior para parabrisas	420,-
Esterilla aislante para espacio inferior cabina conducción	170,-
Calefacción auxiliar (ayuda a la calefacción cuando se calienta el vehículo)	865,-
Suelo en chapa damero, alfombra y 2 rieles de amarre adicionales en garaje trasero	505,-
Valor del Pack	3.870,-
Precio Pack	2.620,-
Ahorro cliente	1.250,-
Peso adicional (kg)*	39

- Equipamiento de serie
 Equipamiento opcional
 Obligatorio
 Desconocido en el momento de la publicación
 A petición (sin sobreprecio)
 No posible
 Disponible en Pack



* INFO

El montaje en fábrica del equipamiento opcional aumenta la masa real del vehículo y reduce la masa útil. El peso adicional indicado para los paquetes y el equipamiento opcional muestra el peso adicional en comparación con el equipamiento estándar del modelo o plano correspondiente. El peso total del equipamiento opcional seleccionado no puede superar la masa especificada por el fabricante para el

equipamiento opcional en los datos generales de los modelos. Se trata de un valor calculado para cada tipo y plano que HYMER utiliza para determinar el peso máximo disponible para el equipamiento opcional montado de fábrica. Para más información y explicaciones detalladas sobre el tema del peso, consulte la sección Información legal.

EQUIPAMIENTO OPCIONAL HYMER CLASE-B MASTERLINE

		Precio €	B-ML 1780	B-ML 1790	B-ML 1880	B-ML 1890	Peso adicional (kg)
Chasis							
	Mercedes-Benz Sprinter 4,43 t - 417 CDI - 125 KW/170 CV - Euro VI-E ⁷⁾	2.025,-	○	○	-	-	0
	Mercedes-Benz Sprinter 5,5 t - 417 CDI - 125 KW/170 PS - Euro VI-E	2.025,-	-	-	○	○	0
V201104500	Variante de peso 4.500 kg (Mercedes-Benz Sprinter 415/417 CDI) ⁹⁸⁾		◆	◆	-	-	0
V201105000	Variante de chasis MMA/MTMA 5.000 kg (Mercedes-Benz Sprinter 415/417 CDI)		-	-	◆	◆	0
Base							
V3003011	Color exterior Crystal-Silver metalizado	5.075,-	○	○	○	○	30
V2062110	Faros antiniebla halógenos ³⁶⁾	295,-	○	○	○	○	1
V2062112	Faros antiniebla LED incl. luz estática en las curvas ⁵²⁾	805,-	○	○	○	○	1.5
V2058011	Suspensión neumática integral cuatro canales (2 ejes) ⁷⁾	12.190,-	○	○	-	-	52
V2058014	Suspensión neumática integral cuatro canales (3 ejes)	14.225,-	-	-	○	○	78
V2021027	Llantas aluminio 16" originales (color negro) en neumáticos 4 estaciones ^{12) 97)}	1.210,-	○	○	●	●	4
V2021027	Llantas aluminio 16" (color plata) con neumáticos 4 estaciones ^{97) 12)}	1.210,-	○	○	-	-	4
V2021027	Llantas de aleación 16" (plateadas) con neumáticos para todas las estaciones (B-ML 880/890) ¹²⁾		-	-	◆	◆	0
V2021041	Llantas aluminio 17" (color plata) con neumáticos de verano ¹²⁾	1.475,-	○	○	-	-	-7
V2021041	Llantas de aleación 17" (plata) con neumáticos de verano (B-ML 880/890) ¹²⁾	265,-	-	-	○	○	-10
V2090512	Separador de rueda eje delantero (total 60 mm)	345,-	○	○	○	○	9.5
V2049813	Estante abierto en lado acompañante	140,-	○	○	○	○	0
Carrocería							
V30522180	Toldo eléctrico con iluminación LED regulable, carcasa blanca, de 550 x 300 cm ^{16) 133)}	2.635,-	○	○	-	-	65
V30522180	Toldo eléctrico con iluminación LED regulable, carcasa plateada, de 550 x 300 cm ^{16) 133)}	2.635,-	○	○	-	-	65
V30522190	Toldo eléctrico con iluminación LED regulable, carcasa blanca, de 600 x 300 cm ^{16) 133)}	2.940,-	-	-	○	○	70
V30522190	Toldo eléctrico con iluminación LED regulable, carcasa plateada, de 600 x 300 cm ^{16) 133)}	2.940,-	-	-	○	○	70
V2007111	Bola enganche remolque desmontable (incl. preparación) ^{101) 17) 18)}	1.275,-	○	○	○	○	33
V3020211	Escalón eléctrico para puerta conductor (extracción automática cuando se abre la puerta)	460,-	○	○	○	○	8
V2045012	Sistema de gato hidráulico con nivelación automática delantera y trasera ¹⁰²⁾	8.125,-	○	○	○	○	83
V30020113	Puerta habitáculo Comfort con ventana	1.005,-	○	○	○	○	2
V20460J	Patatas traseras Comfort (2 unidades) ¹⁰²⁾	400,-	○	○	○	○	9
V20062J	Extensión de chasis incl. carga de garaje 450 kg ¹⁷⁾	505,-	○	○	○	○	25
V3072010	Compartimento con cierre, lado acompañante	200,-	○	○	○	○	3
V20391J	Parabrisas eléctricamente calefactable	705,-	○	○	○	○	0
V3055012	Cerradura de seguridad para puerta conductor y habitáculo	600,-	○	○	○	○	1
V3009011	Claraboya eléctrica con ventilador en la cocina ²²⁾	460,-	○	○	○	○	5
V3011016	Claraboya panorámica manual HYMER de 80 x 50 cm y doble cristal, en zona posterior	600,-	○	○	○	○	12
Habitáculo							
V20855J	Calefacción y soporte lumbar en asientos cabina	730,-	○	○	○	○	0
V4052015	Mesa redonda extraíble, con marco de madera ^{137) 111)}	605,-	○	○	○	○	2
V4062010	5a plaza con cinturón de regazo en banqueta sentido contrario a la marcha, derecha ¹¹⁴⁾	600,-	○	○	-	-	38
V4062011	5a plaza con cinturón de 3 puntos en banqueta ubicada en lado derecho sentido de la marcha ^{138) 114)}	905,-	-	-	○	○	38
V6001012	Persiana eléctrica en zona delantera que incluye oscurecedor para privacidad (de abajo hacia arriba) y función de visera solar	1.670,-	○	○	○	○	16
V30410J	Esterilla aislante para espacio inferior cabina conducción	170,-	□	□	□	□	3
V50100J	Ducha exterior ubicada en el garaje	295,-	○	○	○	○	1
V40430J	Sideboard multifuncional en lugar de sofá incl. posibilidad de asiento, zapatero, compartimento multimedia así como 2 enchufes de 230 V y un enchufe Twin-USB ^{139) 128) 127)}	765,-	○	○	○	○	15
V4040510	Cajón y bandeja de inserción para el reposacabezas en el grupo de asientos	300,-	○	○	○	○	3
V40070J	Armarios superiores en zona delantera en lugar de cama abatible ¹⁴⁰⁾	560,-	○	○	○	○	-16
V30310J	Suelo en chapa damero, alfombra y 2 rieles de amarre adicionales en garaje trasero	505,-	□	□	□	□	22
Zona día y noche & iluminación							
V40220E	Cama abatible regulable eléctricamente	1.520,-	○	○	○	○	3
V40220EA	Cama abatible eléctrica transformable en cama individual ¹³⁷⁾	2.030,-	○	○	○	○	18



El montaje en fábrica del equipamiento opcional aumenta la masa real del vehículo y reduce la masa útil. El peso adicional indicado para los paquetes y el equipamiento opcional muestra el peso adicional en comparación con el equipamiento estándar del modelo o plano correspondiente. El peso total del equipamiento opcional seleccionado no puede superar la masa especificada por el fabricante para el equipamiento opcional en los datos generales de los modelos. Se trata de un valor calculado para cada tipo y plano que HYMER utiliza para determinar el peso máximo disponible para el equipamiento opcional montado de fábrica. Para más

información y explicaciones detalladas sobre el tema del peso, consulte la sección Información legal. Al aumentar la masa máxima admisible, se incrementa la masa especificada por el fabricante para el equipamiento opcional. El aumento se debe a la mayor masa útil por el chasis alternativo, a lo que se le debe restar el incremento de la tara del chasis alternativo y, sobre todo, el peso de las variantes obligatorias de motor más pesadas (por ejemplo, 180 CV). Para obtener una descripción más detallada de todas las dependencias técnicas obligatorias, consulte las explicaciones de las notas al pie.

		Precio €	B-ML I 780	B-ML I 790	B-ML I 880	B-ML I 890	Peso adicional (kg)*
V40220MA	Cama abatible manual transformable en cama individual incl. sistema de descanso Comfort con somier de platos ¹³⁷⁾	1.310,-	○	○	○	○	15
V60285J	Conversión cama para zona dinette en L con mesa abatible ^{115) 114)}	460,-	○	○	○	○	5
V60260J	Cojín adicional entre camas individuales longitudinales incl. cómodo acceso	460,-	○	—	○	—	4
V40350J	Escalera para cama abatible	75,-	○	○	○	○	5
Cocina							
V40310129	TEC-Tower (Combinación frigorífico / congelador 153 l, horno) ^{134) 12)}	700,-	○	○	○	○	10
V4020012	Combinación cocina / horno ¹³⁵⁾	905,-	○	○	○	○	29
V4028014	Cocina híbrida (gas e inducción) ¹³⁶⁾	705,-	○	○	○	○	2.5
V4001511	Superficie de la cocina en acabado mineral	1.615,-	○	○	●	●	10
Baño							
V5053010	Toilette cerámico	505,-	○	○	○	○	10
Instalación y Tecnología a bordo							
V5026013	Sistema de cambio de bombona de gas automático con CrashSensor y EisEx ²³⁾	375,-	○	○	○	○	3
V50250J	Filtro de gas para cambio automático de las bombonas de gas ²³⁾	200,-	○	○	○	○	0
V50230J	Toma de gas externa con válvula de cierre	200,-	○	○	○	○	1
V5012511	Segunda batería habitáculo (95 Ah AGM) incl. cargador adicional 18 A) ²⁴⁾	500,-	○	○	○	○	30
V5012513	HYMER Smart Battery System (50 Ah LFP) con cargador adicional ^{42) 130) 24)}	1.210,-	○	○	○	○	10
V5012512	HYMER Smart Battery System (150 Ah LFP) con cargador adicional ^{25) 24)}	2.940,-	□	□	□	□	25
V5047029	2 placas solares de 95 W con regulador MPPT y display	1.720,-	○	○	○	○	8
V5033014	Aire acondicionado techo 2400 W	2.330,-	○	○	○	○	33
V3064012	Ventilación del baño	300,-	○	○	○	○	1
V5069710	Filtro de agua para sistema de agua limpia	255,-	○	○	○	○	2
Multimedia							
V5054514	TV LED de 32 "con altavoces integrados, control remoto, unidad de DVD, sistema Smart-Multimedia HYMER con Bluetooth® (DVB-T / C, DVB-S2), así como soporte eléctrico	1.920,-	○	○	○	○	10
V5055011	Segundo televisor LED en el dormitorio, televisor de 22 "con parlantes incorporados, unidad de DVD, DVB-T / C, DVB-S2, cableado y soporte de pared ³⁴⁾	1.465,-	○	○	○	○	13
V50440116	Antena digital plana, sin receptor	2.735,-	○	○	○	○	17
V50440123	Antena parabólica digital, 80 cm, sin receptor	2.940,-	○	○	○	○	14.5
V50440124	Antena parabólica digital, 80 cm, Twin LNB	3.245,-	○	○	○	○	15.5
Tapicerías & Mobiliario							
V100904009	Decoración mobiliario Velvet Ash		◆	◆	◆	◆	0
V100704132	Tapicería Lorane		◆	◆	◆	◆	0
V100704131	Tapicería Jandia		◆	◆	◆	◆	0
V100704091	Combinación tapicería / piel sintética Dalana	1.005,-	○	○	○	○	4
V100704125	Combinación piel sintética / tejido : Marquis	1.005,-	○	○	○	○	4
V100704133	Tapicería combinación piel / tejido La Paz	3.040,-	○	○	○	○	4
V100704090	Tapicería en piel Grigio	3.040,-	○	○	○	○	6.5
V100704067	Tapicería en piel Napoli	3.040,-	○	○	○	○	6.5
V602104009	Moqueta Samona	400,-	○	○	○	○	7
V602104011	Moqueta Laguna	400,-	○	○	○	○	7
Packs							
V8011614	Línea de equipamiento (B-ML I 780/790) ⁶⁰⁾	7.310,-	○	○	—	—	37
V8011614	Línea de equipamiento Plus (B-ML I 880/890) ⁶⁰⁾	4.575,-	—	—	○	○	7
V8011714	Línea de equipamiento Premium (B-ML I 780/790) ⁶⁰⁾	9.845,-	○	○	—	—	41
V8011714	Línea de equipamiento Premium (B-ML I 880/890) ⁶⁰⁾	7.105,-	—	—	○	○	11
V8039014	Living Comfort Pack 3	915,-	○	○	○	○	7
V8005016	Arktis Pack SMART	2.620,-	○	○	○	○	39
V8007113	Pack Autonomía XL	4.795,-	○	○	○	○	62
V8007112	Pack Autonomía LFP	6.800,-	○	○	○	○	64

● Equipamiento de serie ○ Equipamiento opcional ▲ Obligatorio △ Desconocido en el momento de la publicación Rogamos tenga en cuenta la información en la página 94
◆ A petición (sin sobrepeso) — No posible □ Disponible en Pack



El montaje en fábrica del equipamiento opcional aumenta la masa real del vehículo y reduce la masa útil. El peso adicional indicado para los paquetes y el equipamiento opcional muestra el peso adicional en comparación con el equipamiento estándar del modelo o plano correspondiente. El peso total del equipamiento opcional seleccionado no puede superar la masa especificada por el fabricante para el equipamiento opcional en los datos generales de los modelos. Se trata de un valor calculado para cada tipo y plano que HYMER utiliza para determinar el peso máximo disponible para el equipamiento opcional montado de fábrica. Para más

información y explicaciones detalladas sobre el tema del peso, consulte la sección Información legal. Al aumentar la masa máxima admisible, se incrementa la masa especificada por el fabricante para el equipamiento opcional. El aumento se debe a la mayor masa útil por el chasis alternativo, a lo que se le debe restar el incremento de la tara del chasis alternativo y, sobre todo, el peso de las variantes obligatorias de motor más pesadas (por ejemplo, 180 CV). Para obtener una descripción más detallada de todas las dependencias técnicas obligatorias, consulte las explicaciones de las notas al pie.

PRECIOS Y DATOS TÉCNICOS HYMER VENTURE S



Venture S	
Chasis de serie	Mercedes-Benz Sprinter 419 CDI
Tipo de tracción	Tracción total
kW (CV)	140 (190)
Tipo de emisiones	Euro VI-E
Longitud / Anchura / Altura (cm)	645 / 216 / 307 ¹⁾
Anchura carrocería / Anchura interior (cm)	207 / 200 ²⁾
Tipo de techo	Techo elevable
Altura interior en zona de día (cm)	196
Distancia entre ejes (mm)	3665
Masa en orden de marcha (-/+ 5%) (kg)*	3567 (3389 - 3745)*
Masa especificada por el fabricante para el equipamiento opcional (kg)*	373
Masa máxima técnicamente admisible (kg)*	4100
Masa remolcable máxima técnicamente admisible (kg)*	1780 ³⁾
Plazas de asiento permitidas (incluido el conductor)*	2
Aislamiento suelo / pared / techo (mm)	41 / 34 / 34
Medidas cama: cama posterior L x An (cm)	190 x 120 - 110
Dimensiones cama: techo elevable L x An (cm)	210 - 140 x 140
Plazas noche	4
Baño An x Al (cm)	127 x 67
Ducha separada An x Pr (cm)	64 x 74
Armario ropero An x Pr x Al (cm)	30 x 540 x 196
Cocina An x Pr x Alt (cm)	168 x 60 x 93
Calefacción de serie	Aire caliente diésel, 6 kW
Compartimento para bombonas de gas (peso en llenado)	1x 5kg
Capacidad total del depósito de agua limpia (l)	120
Depósito de agua limpia en conducción nivel de llenado (l)	20
Depósito de aguas residuales (l)	100
Baterías habitáculo adicionales (Ah)	4x80 Ah (LFP)
Enchufes 230 V/12 V/USB	6 / 6 / 9

- Equipamiento de serie
 ○ Equipamiento opcional
 ▲ Obligatorio
 △ Desconocido en el momento de la publicación
◆ A petición (sin sobreprecio)
 — No posible
 □ Disponible en Pack



* INFO

La masa en orden de marcha indicada hace referencia un valor estándar establecido durante el procedimiento de homologación de tipo. Debido a las tolerancias de fabricación, la masa pesada real en orden de marcha puede desviarse del valor indicado anteriormente. Se admiten y permiten legalmente desviaciones de hasta ±5 % de la masa en orden de marcha. El rango admisible en kilogramos se indica entre paréntesis tras la masa en orden de marcha. La masa especificada por el fabricante para el equipamiento opcional equivale a un valor calculado para cada tipo y plano que HYMER utiliza para determinar el peso máximo disponible para el equipamiento opcional montado de fábrica. La limitación del equipamiento opcional pretende garantizar que la masa útil mínima, es decir, la masa libre prescrita por ley para el equipaje y los accesorios montados posteriormente, esté en realidad disponible en la capacidad de carga de los vehículos suministrados por HYMER. El peso real de su vehículo de fábrica

únicamente puede determinarse cuando se pesa al final de la línea. Si, en casos excepcionales, el pesaje indica que la posibilidad de carga real es inferior a la masa útil mínima debido a una desviación de peso permitida y a pesar de la limitación del equipamiento opcional, comprobaremos con usted y su distribuidor si debemos, por ejemplo, aumentar la masa máxima admisible del vehículo, reducir el número de plazas de asiento o retirar el equipamiento opcional antes de entregar el vehículo. No deben superarse la masa máxima técnicamente admisible del vehículo ni la masa máxima técnicamente admisible sobre el eje. Para más información y explicaciones detalladas sobre el tema del peso y la configuración del vehículo, consulte la sección Información legal. Para obtener una descripción más detallada de todas las dependencias técnicas obligatorias, consulte las explicaciones en la sección Notas al pie.

EQUIPAMIENTO DE SERIE HYMER VENTURE S

Chasis	
Mercedes-Benz Sprinter 4,1 t - 419 CDI - 140 KW/190 PS - Euro VI-E	●
Base	
Color gris piedra	●
Parachoques, pasos de rueda y otras piezas en ELASTOCOAT	●
Cambio automático 9G-TRONIC incl. Hold function	●
Tracción total permanente con depósito de combustible de 93 litros	●
Depósito AdBlue 22 l	●
Retrovisores exteriores regulables eléctricamente y calefactables	●
Freno de estacionamiento eléctrico	●
Faros LED High-Performance	●
Faros antiniebla con luz de curvas	●
Guardabarros en eje trasero	●
Luces diurnas	●
Eje delantero reforzado	●
Cristal parabrisas termoaislante con filtro de banda	●
Parabrisas calefactable	●
Llantas de acero de 16" (negras) con neumáticos de tacos (todo terreno) ⁷⁵⁾	●
Almacenamiento para Smartphones incl. función de carga inalámbrica e indicador de nivel de carga	●
Cierre centralizado y elevallas eléctricas en cabina	●
Airbag conductor y acompañante Mercedes Benz no desactivable	●
Pack de carga en salpicadero (2 conexiones USB-C con 5 V y 1 enchufe de 12 V)	●
Volante de piel (con cambio automático)	●
Volante regulable en inclinación y altura	●
Sistema de aire acondicionado THERMOTRONIC totalmente automático con sensor de lluvia ¹⁴¹⁾	●
Wet Wiper System (limpiaparabrisas con pulverizador integrado)	●
ABS (sistema antibloqueo) / ASR (antideslizante) / EBV (distribución electrónica de frenos) y ESP (programa de estabilización electrónica)	●
Active Distance Assistant DISTRONIC PLUS incl. volante multifunción	●
Active Brake Assist (Asistente de frenado activo)	●
Active Lane Keeping Assist (asistente mantenimiento de carril activo)	●
Encendido automático de los faros	●
Hill Start Assist	●
High Beam Assist (asistente luces altas)	●
Keyless Start (Botón de arranque y parada para un cómodo arranque del motor)	●
Asistente -indicador señales de tráfico	●
Carrocería	
Instant Loft - Techo elevable neumático con sistema de cámara de aire, cierre eléctrico e iluminación ambiental	●
Pintura Raptor resistente a los impactos de piedras para parachoques, pasos de rueda y piezas adicionales	●
Grafismo Design en aspecto panel	●
Aislamiento óptimo sándwich PUAL alu/alu (pared 34 mm / techo 34 mm)	●
Suelo en GFK con aislamiento XPS (suelo de 41mm)	●
Plataforma posterior con capacidad de carga de hasta 350 kg	●
Airline rails on tailgate	●
Puerta habitáculo Comfort con ventana	●
Portón exterior posterior, lado izquierdo y derecho	●
Peldaño de entrada eléctrico, 1 escalón, incl. iluminación Coming-Home	●
Exclusiva iluminación multifuncional posterior HYMER en tecnología híbrida LED	●
Tira de luces LED sobre cabina de conducción	●
Protección delantera y trasera contra empotramiento	●
Caja de almacenamiento bajo el suelo, lado izquierdo	●
Ventana panorámica en grupo de asientos posterior	●
Ventana integrada en la cocina	●
Claraboya de 40x40 cm en techo elevable	●
Claraboya de 40 x 40 cm en grupo de asientos	●
Habitáculo	
Asientos Comfort Mercedes-Benz tapizados, giratorios y regulables en altura e inclinación, con 2 apoyabrazos y aspecto integral ^{46) 45)}	●
Oscurecedores de cabina	●
Mosquitera en puerta habitáculo y plataforma trasera	●
Cierres Push-Lock con hebillas de piel auténtica	●
Paneles de pared multifuncionales con perfiles de aluminio (en acabado bambú)	●
Armario de suelo a techo con cajón extraíble	●

Estación de trabajo móvil con tablero de bambú plegable	●
Sistema de almacenamiento en cabina conducción con cajas de fieltro	●
Escalera con peldaños de bambú	●
Aros de fijación en grupo de asientos	●
Revestimiento pared efecto fieltro	●
Mesa salón con superficie de bambú macizo, deslizante	●
Ducha exterior en compartimento exterior lado conductor	●
Zona día y noche & iluminación	
4 cojines con funda	●
Colchón transpirable de doble núcleo con grado de firmeza ajustable individualmente	●
Sábanas ajustables para techo elevable	●
Iluminación interior LED completa, en blanco cálido, regulable	●
Pack Iluminación (lámpara colgante multifuncional y 2 luces de lectura ambientales para las paredes multifuncionales)	●
Cocina	
Extensión de la encimera con tabla de cortar	●
Cajones de cocina extra anchos y libremente divisibles	●
Encimera de cocina FENIX, extra mate, antihuellas	●
Cubo de basura	●
Cocina de 2 fuegos	●
Baño	
Baño Comfort con extensión de espacio patentada incl. ducha a ras de suelo y columna de ducha de bambú	●
Ventana en baño	●
Espejo tocador magnético	●
Instalación y Tecnología a bordo	
Calefacción por aire caliente-diésel de 6 KW con boiler agua caliente de 10 l y kit de altura	●
Calefacción aire caliente en zona noche regulable por separado	●
Pantalla táctil de 7 pulgadas para controlar y monitorear de manera conveniente funciones y componentes importantes del vehículo	●
HYMER Smart Battery System 2.0 (4x80 Ah LFP) con cargador adicional	●
Booster de carga para la carga segura de la batería adicional durante el viaje (hasta 70 A)	●
3 placas solares de 115 Watt con regulador MPPT	●
Inverter de 12 V a 230 V, 1.300W incl. cargador adicional de 70 A	●
Depósito de agua limpia 20/120 l aislado y calefactado	●
Depósito de aguas residuales 100 l aislado y calefactado	●
Vaciado eléctrico del depósito de aguas residuales	●
Filtro de agua para sistema de agua limpia	●
Multimedia	
2 altavoces en cabina conducción, radio y antena DVB-T2	●
Interconexión de los componentes tecnológicos de la carrocería del vehículo	●
Sistema multimedia MBUX de 10,25" que incluye navegación, control por voz, botones multifunción en el volante, DAB+, pantalla táctil y cámara de marcha atrás ⁶⁰⁾	●
Mobile SONOS Smartspeaker con soporte para pared multifunción	●
Tapicerías & Mobiliario	
Decoración mobiliario Native Bamboo	●
Tapicería Indiana	●
Moqueta cabina Venture S	●

EQUIPAMIENTO OPCIONAL HYMER VENTURE S

		Precio € a)	Venture S	Peso adicional (kg)*
Chasis				
V201103880	Variante de peso MMA/MTMA 3.880 kg (Mercedes-Benz Sprinter 415/417/419 CDI)	265,-	○	0
Base				
V8006031	Color exterior: azul Fuente metalizado y llantas de aleación ligera de 18" Delta Beadlock (Black) incl. neumáticos con tacos (All-Terrain) ^{142) 12)}	8.845,-	○	3.5
V2021051	Llantas de aleación de 18" Delta Beadlock (negras) con neumáticos de tacos (All-Terrain) ^{12) 75)}	5.885,-	○	22
V20855J	Calefacción asientos para asientos originales Mercedes Benz	730,-	○	2
Carrocería				
V30522110	Toldo de 3m eléctrico (12V) con iluminación LED	2.025,-	○	30
V2007111	Enganche de remolque (con bola extraíble)	2.025,-	○	24
V3071510	Portabicicletas sobre raíles Airline (recubrimiento de polvo negro con indicadores dinámicos de marcha) para dos bicicletas, carga máxima 60 kg	2.430,-	○	17.5
V3055010	Cierre de seguridad para puerta habitáculo	295,-	○	0.5
V20460J	Patas traseras Comfort (2 unidades)	400,-	○	9
V3012011	Ventilador techo eléctrico con función de suministro y salida de aire para la zona de asientos	460,-	○	5
Habitáculo				
V30490J	2 sillas de camping + mesa (aptas para almacenamiento en grupo de asientos)	500,-	○	14.5
V4016210	Barbacoa de gas SKOTTI con juego de conexión para bombona de gas	255,-	○	4.5
Baño				
V5053010	Toilette cerámico	505,-	○	10
V3064012	Ventilación del inodoro (silencioso, intercambio constante de aire durante la descarga, sin necesidad de usar químicos adicionales para el inodoro)	400,-	○	0.5
Instalación y Tecnología a bordo				
V5028021	Resistencia eléctrica de 1.800 W (para calefacción de aire caliente diésel de 6 kW)	590,-	○	1.5
V50230J	Conexión de gas en el compartimento de almacenamiento	200,-	○	1
V5033015	Suelo radiante AirCon Truma Saphir Compact 1.800 W	2.025,-	○	24
Multimedia				
V5012810	Proyector compacto con soporte para pantalla y pared multifunción	1.310,-	○	3
V5073019	Sistema de sonido HYMER Premium en cabina incl. Subwoofer	865,-	○	0
Tapicerías & Mobiliario				
V100704123	Tapicería Gomera		◆	0
V100704126	Combinación piel sintética / tejido Moreno	3.040,-	○	4

● Equipamiento de serie ○ Equipamiento opcional ▲ Obligatorio △ Desconocido en el momento de la publicación Rogamos tenga en cuenta la información en la página 94
◆ A petición (sin sobreprecio) — No posible □ Disponible en Pack



* INFO

El montaje en fábrica del equipamiento opcional aumenta la masa real del vehículo y reduce la masa útil. El peso adicional indicado para los paquetes y el equipamiento opcional muestra el peso adicional en comparación con el equipamiento estándar del modelo o plano correspondiente. El peso total del equipamiento opcional seleccionado no puede superar la masa especificada por el fabricante para el equipamiento opcional en los datos generales de los modelos. Se trata de un valor calculado para cada tipo y plano que HYMER utiliza para determinar el peso máximo disponible para el equipamiento opcional montado de fábrica. Para más

información y explicaciones detalladas sobre el tema del peso, consulte la sección Información legal. Al aumentar la masa máxima admisible, se incrementa la masa especificada por el fabricante para el equipamiento opcional. El aumento se debe a la mayor masa útil por el chasis alternativo, a lo que se le debe restar el incremento de la tara del chasis alternativo y, sobre todo, el peso de las variantes obligatorias de motor más pesadas (por ejemplo, 180 CV). Para obtener una descripción más detallada de todas las dependencias técnicas obligatorias, consulte las explicaciones de las notas al pie.

CONSEJOS IMPORTANTES

Cada cambio de estado de su vehículo en relación a su estado inicial de fabricación puede suponer un perjuicio en la seguridad de la conducción y la seguridad viaria. Los accesorios y recambios originales aconsejados por Hymer GmbH & Co. KG han estado desarrollados especialmente para su vehículo y autorizados por nosotros. Su comerciante HYMER ofrece estos productos; está informado de los detalles técnicos permitidos y lleva a cabo los trabajos necesarios conforme a las normativas vigentes. Los accesorios o recambios no autorizados por Hymer GmbH & Co. KG pueden producir desperfectos en el vehículo y un perjuicio en la seguridad del tráfico. Aún cuando existan para estas piezas un informe de un experto, una ABE de piezas o el permiso para su fabricación, no existe ninguna presunción para la correcta fabricación del producto. Por favor, comprenda que para desperfectos causados por productos no autorizados por Hymer GmbH & Co. KG o por cambios no permitidos, la empresa no puede aceptar ninguna responsabilidad. Las indicaciones de peso son indicaciones aproximadas. La carga adicional indicada en la lista de precios disminuye con la instalación de equipamiento especial por los pesos indicados. En los datos sobre el volumen de suministro, masa y pesos de los vehículos son posibles y autorizadas variaciones dentro del marco de las tolerancias de la fábrica (+5%). Corresponden al momento de la impresión de los conocimientos existentes y son válidos en la compra y matriculación en Alemania. Pueden variar hasta la compra o entrega del vehículo. Su concesionario HYMER le informará gustosamente de eventuales cambios y del volumen de suministro en serie. Por favor, vigile que especialmente en caso de instalaciones especiales en la parte trasera como portamotos o enganches para remolques, se respeten las cargas reglamentarias de los ejes. Los precios indicados para equipamientos especiales sólo tienen validez dentro del marco de la nueva fabricación en serie. Una instalación posterior de artículos especiales no siempre es posible o bien supondrá elevados costes adicionales. Este catálogo contiene el equipamiento de serie en el momento de su publicación. Puede haber errores de imprenta. Durante el curso del año comercial nos reservamos la posibilidad de aportar modificaciones en los equipamientos, así como el mejoramiento del producto. Hay ilustraciones con equipamiento opcional, disponible con sobreprecio; éste no forma parte del equipamiento de serie. El sistema de suministro de agua cumple, por lo menos, la legislación técnica 07/2011 (Directriz 2002/72/EG). Antes de la firma del contrato de compra, infórmese del equipo de serie y las características del vehículo que desea adquirir en cualquier punto de venta OFICIAL de HYMER. Todos los precios son precios de venta recomendados pero no obligatorios en euros, IVA incluido, desde fábrica. Nos reservamos el derecho a cambiar precios, construcciones y equipamientos. Esta lista de precios sustituye a todas las anteriores. Recogida propia. Lamentamos no sea posible la recogida propia de su vehículo en la fábrica.

NOTAS PIE DE PÁGINA

- 1) a) El ancho total corresponde a la dimensión incluidos los pasos de rueda (excluyendo los retrovisores exteriores). b) La altura cambia cuando se instala equipamiento especial como antena parabólica, guías de techo, etc. La antena de radio estándar en el techo no está incluida en la altura total.
- 2) La anchura exterior corresponde a la medida desde la pared derecha a la izquierda.
- 3) a) Hasta un 12% de inclinación: a medida que aumenta la altitud, la potencia del motor inevitablemente disminuye. A partir de 1000 m sobre el nivel del mar y cada 1000 m adicionales, se debe descontar del peso del conjunto el 10% de la carga del remolque. b) La especificación es la carga máxima del remolque, teniendo en cuenta el peso bruto de la variante de chasis. El peso total y la carga del remolque asociada pueden cambiar según la variante de equipamiento/chasis. Póngase en contacto con nosotros en relación a este tema, estaremos encantados de calcular la capacidad de remolque de su vehículo individual.
- 4) El número de personas especificado se reducirá si aumenta la masa en orden de marcha. Se produce un aumento en caso de un motor diferente del motor de serie, al ordenar / instalar extras opcionales y al elegir un nivel de equipamiento correspondiente. Verifique la información de peso en la lista de precios o en consulte su distribuidor de autocaravanas HYMER para asegurarse de que no se exceda la masa máxima técnicamente admisible y que quede suficiente capacidad de carga para personas y utensilios.
- 5) En caso de accidente, los frenos se bloquean automáticamente para evitar una posible colisión secundaria.
- 6) En los vehículos con cama transversal la ventana abatible posterior en lado izquierdo en sentido de la marcha solo está disponible como extra.
- 7) Solo en combinación con cambio automático 9G.
- 8) Al seleccionar el cambio automático 9G opcional, el peso adicional del motor seleccionado o la variante de chasis ya está incluido. Por lo tanto, no es necesario tener en cuenta los pesos adicionales de las variantes de motor y chasis.
- 9) Pintura exterior color plata Crystal no posible en combinación con color exterior cabina gris Campovolo.
- 10) Solo posible en combinación con la opción Llantas aluminio 16" con neumáticos 225/75 R16 para Chasis Fiat Ducato Maxi o llantas acero 16".
- 11) Solo disponible en combinación con el Style Pack.
- 12) Con la petición de este equipamiento opcional, la dotación de serie no viene suministrada.
- 13) El intercambio de datos (duplicación de información) no tiene lugar entre el cockpit totalmente digital y el sistema Multimedia SatNav con pantalla táctil de 9".
- 14) Cockpit totalmente digital solo disponible en combinación con el sistema de información y entretenimiento Fiat incl. pantalla táctil de 10" o sistema Multimedia SatNav con pantalla táctil de 9".
- 15) Solo disponible en combinación con la opción sistema de asistencia al conductor o el control de crucero a distancia.
- 16) Los soportes para las patas del toldo vienen sin fijar.
- 17) Según el equipamiento y la carga del vehículo, puede haber situaciones en las que se sobrepase la carga por eje antes de agotar los 450 kg del garaje trasero. Al cargar el vehículo, deben tenerse en cuenta las cargas por eje y la masa total admisible.
- 18) El enganche de remolque para autocaravanas sólo es posible en combinación con la extensión del bastidor.
- 19) El revestimiento del techo en GFK no está adaptado al color del vehículo. La superficie del revestimiento en GFK no corresponde al panel exterior lacado.
- 20) Sobreprecio a la puerta con cerradura de un punto y ventana.
- 21) El aire acondicionado de techo y el ventilador de techo eléctrico son mutuamente excluyentes.
- 22) Según la información del fabricante, nos referimos a la velocidad punta máxima de 150 km/h. Sin embargo, tenga en cuenta el StVZO del país respectivo y las especificaciones del vehículo.
- 23) Debido a las instrucciones del fabricante, recomendamos pedir el filtro de gas cuando solicite la conmutación automática opcional de la bombona de gas con Crash Sensor y EisEx.
- 24) La segunda batería habitáculo (95 Ah AGM) con cargador adicional de 18 A y el Hymer-Smart-Battery-System no se pueden pedir / montar simultáneamente.
- 25) Con el HYMER Smart Battery System (HY-Tec LFP battery 150), la energía eléctrica disponible y, por lo tanto, la vida útil autosuficiente de su autocaravana se amplía significativamente. La batería HY-Tec LFP ofrece un aumento del 200 % en la capacidad disponible de la batería combinada con un ahorro de peso de alrededor de 6 kg (aprox. 22 %) con prácticamente el mismo espacio de instalación (en comparación con las baterías AGM_II de 95 Ah disponibles en el mercado). Esta solución actualizable aumenta la capacidad y el rendimiento de las baterías de plomo-ácido al mismo tiempo que aumenta la eficiencia y la vida útil del sistema en general. Las baterías de litio están conectadas en paralelo a las baterías de plomo. Las baterías de litio asumen la mayoría de los ciclos de carga, mientras que las baterías de plomo actúan como almacenamiento de respaldo. La computadora de la batería regula la carga/descarga óptima y también muestra el estado de carga (estado de carga).
- 26) Segunda batería habitáculo (95 Ah AGM), HYMER Smart Battery System (50 Ah Lithium) y HYMER Smart Battery System (150 Ah Lithium) incl. 18 No se puede pedir un cargador adicional al mismo tiempo o instalarlo dentro de un vehículo. Solo se puede pedir una de estas opciones.
- 27) El suelo calefactable eléctricamente es solo en la zona transitable. El pedestal se calienta con aire caliente y las aberturas inferiores no viene calefactadas.
- 28) Las opciones de suelo radiante y moqueta son mutuamente excluyentes. Solo se puede pedir una de estas posiciones.
- 29) Sistema de navegación con conmutación automática de la batería del motor a la batería habitáculo e interruptor de selección en funcionamiento o estacionario.
- 30) HYMER Smart Control: control simple de los niveles de agua y batería a través de la unidad de control del navegador.
- 31) Dependiendo del tipo de Smartphone y la versión del software, el nivel de uso posible del teléfono inteligente puede variar.
- 32) La integración completa del teléfono inteligente en el sistema multimedia (p. ej., Apple Car Play, Google Android Auto) solo se puede garantizar si el sistema Multimedia SatNav de 9" está instalado de fábrica. La integración del teléfono inteligente no es posible en la versión de actualización.
- 33) Solo disponible en combinación con preinstalación de TV / soporte de TV.
- 34) Segunda TV LED solo posible en combinación con primera TV LED.
- 35) Con la opción de faros LED, las luces diurnas LED ya están integradas.
- 36) Faros antiniebla halógenos no compatibles con faros delanteros totalmente LED HYMER Premium.
- 37) Solo disponible en combinación con el aire acondicionado automático opcional con filtro partículas.
- 38) Solo posible en combinación con la opción de ajuste de altura e inclinación para los asientos deportivos (autocaravanas integrales).
- 39) Peldaño de entrada eléctrico en puerta conductor solo posible en combinación con la opción puerta conductor.
- 40) Claraboya 40 x 40 cm no posible en combinación con la opción "Armarios superiores en zona delantera en lugar de cama basculante".

- 41) Masa en orden de marcha según VO (UE) No. 1230/2012 incl. equipamiento básico (75 kg para conductor, depósito de combustible lleno, depósito de agua lleno en estado de conducción con 20 l, gas en una botella de aluminio al 100% y cable de conexión eléctrica) en la variante estándar. La masa en orden de marcha (así como la posible carga útil o pasajeros permitidos) cambia con diferentes motores o variantes de equipamiento o agregando extras opcionales. Las desviaciones dentro del alcance de las tolerancias de fábrica son posibles y permisibles.
- 42) Con el HYMER Smart Battery System (HY-Tec LFP battery 50), la energía eléctrica disponible y, por lo tanto, la vida útil autosuficiente de su autocaravana se amplía significativamente. Con la misma capacidad, la batería HY-Tec LFP 50 ofrece un importante ahorro de peso de 20 kg en comparación con una batería estándar AGM_II de 95 Ah y solo requiere 1/3 del espacio requerido. Esta solución actualizable aumenta la capacidad y el rendimiento de las baterías de plomo-ácido al mismo tiempo que aumenta la eficiencia y la vida útil del sistema en general. Las baterías de litio están conectadas en paralelo a las baterías de plomo. Las baterías de litio se apoderan de la mayoría de ellas ciclos de carga, mientras que las baterías de plomo-ácido actúan como almacenamiento de respaldo. La computadora de la batería regula la carga/descarga óptima y también muestra el estado de carga (estado de carga).
- 43) Opción que incluye conmutación automática por radio de la cabina a la batería del habitáculo.
- 44) Los chasis Mercedes-Benz Sprinter 31X con un peso total admisible de 3500 kg no permiten ningún aumento de peso; rogamos tengan esto en cuenta al realizar el pedido.
- 45) Los asientos originales Mercedes-Benz son giratorios, regulables en altura, longitud e inclinación. Se puede usar el reposacabezas.
- 46) Los asientos originales Mercedes-Benz con óptica integral mantienen todas las posibilidades de ajuste.
- 47) El Active Brake Assist es de serie en la Mercedes-Benz Sprinter 41x CDI.
- 48) No compatible con enganche remolque o preinstalación enganche remolque y extensión chasis 450 kg.
- 49) Las opciones "Rejilla frontal cromada" y "Parachoques, piezas de montaje y marco de la rejilla frontal lacados en el color carrocería" solo están disponibles en combinación.
- 50) Solo posible en combinación con pintura cabina exterior: blanco HYMER, plata Iridium, negro Obsidian o gris Tenorite.
- 51) Las opciones de preinstalación de enganche de remolque y acoplamiento de remolque de cabeza esférica desmontable (incluida la preinstalación) solo son posibles en fábrica y no se pueden reequipar posteriormente. Tenga en cuenta esto al realizar el pedido.
- 52) Solo disponible en combinación con la línea de equipamiento Premium.
- 53) Adhesivos Tenorit Design solo en combinación con color exterior gris Tenorit.
- 54) Sólo es posible en combinación con la preparación del enganche de remolque.
- 55) Con esta opción, se instala una claraboya de 40 x 40 cm en la zona de día en lugar de la claraboya panorámica de 80 x 50.
- 56) Solo es posible con la posición "Calefacción aire caliente 6 Kw con elemento de calentamiento eléctrico 1800 W y boiler agua caliente y frigorífico de absorción 142 litros".
- 57) Para la calefacción aire caliente a gas se necesita un compartimento para las bombonas de gas más grande (2 bombonas de gas de 11 kg) y los cajones de la cocina serán más pequeños.
- 58) Se espera que esté disponible a partir de finales del año 2023.
- 59) Con esta opción, los asientos originales Mercedes-Benz están diseñados en óptica integral.
- 60) Las dimensiones y los pesos del vehículo se pueden almacenar en la aplicación "Mercedes me".
- 61) El pack de asistencia a la conducción solo está disponible en combinación con el sistema multimedia MBUX 10,25", la línea de equipamiento Plus o la línea de equipamiento Premium.
- 62) La función Eco start-stop no está disponible con la opción de tracción total.
- 63) Omisión de la cortina divisoria al seleccionar el aire acondicionado de techo.
- 64) Solo disponible en combinación con la línea de equipamiento Plus o Premium.
- 65) Al pedir la opción tracción total, la altura total aumenta unos 9 cm.
- 66) No posible en combinación con las llantas 17" opcionales.
- 67) La tracción a las cuatro ruedas solo se suministra con neumáticos de verano.
- 68) Tracción total solo posible con Mercedes-Sprinter 419 CDI.
- 69) El aislamiento de reducción de ruido del compartimento del motor y la protección antiempotramiento/motor no se pueden pedir al mismo tiempo. Sólo una de estas opciones es posible.
- 70) Solo posible en combinación con la puerta de entrada Comfort con ventana, oscurecedor, cubo de basura integrado y doble cierre.
- 71) La opción tracción integral excluye las siguientes opciones: llantas aluminio 17".
- 72) Solo disponible en combinación con tracción total.
- 73) La opción de sensor de presión de neumáticos no es posible junto con la opción de neumáticos con tacos.
- 74) Los neumáticos con tacos de 16 " solo se pueden pedir de fábrica.
- 75) Tenga en cuenta que la velocidad total permitida con estos neumáticos es de 120 km/h.
- 76) Al pedir los sensores de presión de neumáticos, la rueda de repuesto siempre se entrega con sensor. Si la opción de sensores de presión de neumáticos no está seleccionada en el vehículo base, la rueda de repuesto todavía puede ser equipada con el sensor.
- 77) Sólo disponible en combinación con llantas de acero de 16" (plateadas) o llantas de aluminio de 16".
- 78) Se incluye un gato al pedir la rueda de repuesto.
- 79) No es posible en combinación con el portabicicletas.
- 80) La rueda de repuesto de acero de 16" con neumáticos de tacos solo está disponible en combinación con las llantas de acero de 16" (negras) con neumáticos de tacos.
- 81) Los rieles de techo con escalera trasera solo están disponibles de fábrica; tenga en cuenta esto al realizar el pedido. El reequipamiento no es posible.
- 82) La baca en el techo con escalera trasera y placa de aluminio corrugado en techo no son posibles en combinación con revestimiento de techo GFK.
- 83) Las placas solares no son posibles en combinación con las guías portaequipajes en el techo con escalera posterior y la plancha de aluminio damero en el techo (excepto HYMER B-MC I 550).
- 84) No es posible en combinación con la rueda de repuesto en el exterior de la pared trasera.
- 85) No es posible en combinación con calefacción de agua caliente a gas.
- 86) La calefacción agua caliente se puede regular por separado en la zona trasera mediante una llave de paso.
- 87) Solo posible en combinación con la opción calefacción agua caliente.
- 88) No posible en combinación con calefacción diésel.
- 89) La tercera batería habitáculo (HYMER Smart Battery System 2.0: 80/160 Ah LFP) requiere la segunda batería habitáculo (HYMER Smart Battery System 2.0: 80 Ah LFP).

- 90) Al pedir la opción MBUX, se añade el display a color Mercedes Combi y un pack acústico, que incluye insonorización en las puertas así como insonorización en el salpicadero y en la zona del parabrisas.
- 91) La altura del vehículo cambia si se monta equipamiento como antena parabólica, baca portaequipajes así como la antena de radio de serie no se consideran en la altura total del vehículo.
- 92) La anchura exterior corresponde a la medida desde la pared derecha a la izquierda.
- 93) El número de personas especificado se reducirá si aumenta la masa en orden de marcha. Se produce un aumento en caso de un motor diferente del motor de serie, al ordenar / instalar extras opcionales y al elegir un nivel de equipamiento correspondiente. Verifique la información de peso en la lista de precios o en consulte su distribuidor de autocaravanas HYMER para asegurarse de que no se exceda la masa máxima técnicamente admisible y que quede suficiente capacidad de carga para personas y utensilios.
- 94) Importante: el airbag del acompañante no se puede desactivar. Como resultado, no está permitido colocar un asiento infantil en el asiento del acompañante con sistema de retención contrario al sentido de la marcha.
- 95) Pidiendo la cama basculante queda eliminada la claraboya panorámica de serie en el habitáculo.
- 96) Con la aplicación Hymer Connect, también es posible el control a través de un Smartphone. El acceso y control remoto a través de la aplicación y las tarifas asociadas están incluidos durante 2 años. Después de este periodo, se pueden seguir utilizando varias funciones de forma limitada.
- 97) Al pedir las llantas de aleación ligera de 16" Mercedes-Benz en combinación con el chasis Mercedes-Benz Sprinter 41x CDI, es posible la variante de peso de 4.500 kg.
- 98) 4.5 toneladas de MMA solo en combinación con llantas de aluminio 16" originales Mercedes-Benz y debe pedirse por separado.
- 99) En las distribuciones 680/690 solo posible en combinación con cama doble basculante sobre grupo de asientos.
- 100) En caso de pedir la cama doble basculante sobre zona dinette, la longitud máxima del toldo será de 4 metros.
- 101) Esta es la carga máxima remolcable, teniendo en cuenta el peso total de remolque. El peso total remolcable es de 5.500 kg (hasta 3.5 t de peso total permitido) y de 5.880 kg (más de 3.5 t de peso total permitido). El peso total remolcable y, por lo tanto, la carga remolcada pueden cambiar dependiendo de la variante de equipamiento / chasis. Contacte con su distribuidor autorizado de autocaravanas HYMER para disponer de más información.
- 102) El sistema de elevación hidráulica opcional no es posible con las patas de estacionamiento traseras.
- 103) Solo posible en combinación con cambio automático y Cupholder.
- 104) Con la opción cama doble basculante sobre la dinette, las placas solares 2 x 95 W no son posibles en combinación con el aire acondicionado techo 2400 W y el ventilador eléctrico.
- 105) En el B-MC T 550, la claraboya panorámica sobre la cama posterior no es posible en combinación con placas solares 2 x 95 W.
- 106) En el BMC-i/t 600, la calefacción por agua caliente y la 5a plaza son mutuamente excluyentes.
- 107) Cuando se instala el ISOFIX cambia la inclinación del cojín de los asientos.
- 108) Solo es posible en combinación con la conversión de la cama del grupo de asientos en L Comfort con tapizado adicional y mesa abatible.
- 109) Sólo posible con las tapicerías Janeiro, Lorane y Jandia.
- 110) Dos asientos Isofix están disponibles.
- 111) Al pedir la opción "Mesa redonda de alta calidad", se reduce el espacio detrás del asiento del conductor o en el grupo de asientos. Puede ocurrir una colisión entre la mesa y el asiento en las posiciones de bloqueo más traseras del asiento del conductor.
- 112) Solo posible en combinación con dinette en L.
- 113) No disponible junto con la opción de conversión en cama.
- 114) Las opciones 5a plaza y la conversión el grupo de asientos en L cambian el contorno del sofá lateral.
- 115) La opción de construcción de cama con grupo de asientos en L no es posible en combinación con la opción de mesa extensible redonda de alta calidad.
- 116) La claraboya panorámica en habitáculo no será instalada.
- 117) En la BMC-T 550, la cama basculante no es posible en combinación con las guías portaequipajes.
- 118) Los 4 niveles en la zona de día (techo, encimera, suelo y luces funcionales). Iluminación ambiente en el techo de la zona de día / noche. Iluminación suspendida en la zona de día. La intensidad de la luz se puede ajustar en el área del techo en la zona de día/noche. Todas las luces que se controlan mediante botones también se pueden atenuar. Además, hay una función de apagado total para apagar todas las luces del vehículo desde la cama.
- 119) Solo posible en combinación con puerta de entrada Comfort.
- 120) Sólo es posible en combinación con calefacción de suelo de garaje con agua caliente a gas.
- 121) Solo posible en combinación con calefacción agua caliente.
- 122) No compatible con cama basculante.
- 123) Para los modelos que superan las 3,5 t, se indican las limitaciones para camiones, pero no para autocaravanas.
- 124) Arktis Pack solo posible en combinación con puerta de entrada Comfort.
- 125) Las opciones calefacción agua caliente y Arctic Pack solo son posibles en combinación con grupo de asientos Comfort en L.
- 126) Las opciones de 5º asiento y mueble Sideboard multifunción son mutuamente excluyentes.
- 127) No disponible en combinación con cama abatible con función de cama individual.
- 128) No posible en combinación con la transformación de camas para el grupo de asientos Comfort en L (excepto B-MC I 580)
- 129) Solo posible en combinación con sistema de descanso con somier de platos para la cama delantera.
- 130) El sistema de batería inteligente Hymer (50 Ah) con cargador adicional de 18 A y el sistema de batería inteligente Hymer (150 Ah) con cargador adicional de 18 A no se pueden pedir juntos.
- 131) Faros antiniebla LED solo posibles en combinación con faros delanteros HYMER Premium completamente en LED.
- 132) Solo en combinación con cambio automático y portavasos.
- 133) Se necesita un inversor para utilizarlo en su propia red de a bordo (sin toma de puerto). Alternativamente, el toldo puede funcionar con una toma de puerto de 230 V.
- 134) TEC-Tower no posible en combinación con "combinación cocina/horno Aspire o Caprice".
- 135) No compatible con cocina híbrida (cocina a gas e inducción).
- 136) Cocina híbrida solo en combinación con encimera de cocina mineral.
- 137) La mesa redonda de alta calidad no es posible en combinación con la opción cama basculante convertible en cama individual.
- 138) El quinto asiento solo está disponible cuando se pide para ser montado en fábrica. No es posible montarlo a posteriori.
- 139) No posible en combinación con 5ª plaza.
- 140) Armarios superiores solo en combinación con persiana eléctrica delantera.
- 141) TEMPMATIK y THERMOTRONIC con tapa para el compartimento central de almacenamiento en el tablero.

142) El color exterior Source Blue Metallic sólo está disponible en combinación con llantas de aluminio Delta Beadlock de 18 pulgadas (negras) con neumáticos de tacos (All-Terrain).

INFORMACIÓN LEGAL SOBRE DATOS RELACIONADOS CON EL PESO

Las indicaciones y comprobaciones de peso de autocaravanas están reguladas de manera uniforme en toda la UE mediante el Reglamento de Ejecución de la UE n.º 2021/535 (hasta junio de 2022: Reglamento de Ejecución de la UE n.º 1230/2012). A continuación, hemos resumido y explicado los términos clave y las disposiciones legales de dicho Reglamento. Nuestros distribuidores y el configurador de HYMER de nuestro sitio web le otorgan asistencia adicional para configurar su vehículo.

1. Masa máxima técnicamente admisible

La masa máxima técnicamente admisible (también: masa máxima técnicamente admisible cuando el vehículo está cargado) del vehículo (por ejemplo, 3500 kg) representa una indicación de masa establecida por el fabricante que el vehículo no puede superar. La información sobre la masa máxima técnicamente admisible del modelo que ha seleccionado se encuentra en los datos técnicos. Si el vehículo se conduce superando la masa máxima técnicamente admisible, se trata de una infracción que puede conllevar una multa.

2. Masa en orden de marcha

En resumen, la masa en orden de marcha equivale al vehículo básico con equipamiento estándar más un peso legalmente fijado de 75 kg para el conductor. Esto incluye, en esencia, los siguientes factores:

- la tara del vehículo, incluida la carrocería, y los fluidos de funcionamiento, como lubricantes, aceites y refrigerantes;
- el equipamiento estándar, es decir, todos los elementos de equipamiento que vienen de serie en el volumen de suministro montado en fábrica;
- el depósito de agua lleno para poder conducir (llenado según las especificaciones del fabricante; 20 litros) y una botella de gas de aluminio llena con un peso de 16 kg;
- el depósito de combustible lleno al 90 % con combustible;
- el conductor, cuyo peso se valora en 75 kg de acuerdo con la legislación de la UE, independientemente del peso real.

Para más información sobre la masa en orden de marcha de cada modelo, consulte nuestros documentos de venta. Se debe tener en cuenta que el valor indicado en los documentos de venta para la masa en orden de marcha es un valor estándar determinado durante el procedimiento de homologación de tipo y comprobado por las autoridades. Es legalmente admisible y posible que la masa en orden de marcha del vehículo que se le entrega se desvíe del valor nominal indicado en los documentos de venta. La tolerancia legalmente permitida equivale a $\pm 5\%$. De este modo, la legislación de la UE tiene en cuenta que se producen ciertas fluctuaciones de la masa en orden de marcha debido a las variaciones del peso de las piezas suministradas, así como a las condiciones del proceso y del tiempo. Estas desviaciones del peso pueden ilustrarse con un ejemplo de cálculo:

- Masa en orden de marcha según los documentos de venta: 2850 kg
- Tolerancia legalmente permitida de $\pm 5\%$: 142,50 kg
- Rango legalmente admisible para la masa en orden de marcha: 2707,50 kg a 2992,50 kg

El rango específico de las desviaciones de peso admisibles para cada modelo puede consultarse en los datos técnicos. HYMER se esfuerza por reducir las variaciones de peso al mínimo inevitable por razones de producción. Por lo tanto, las desviaciones en el extremo superior e inferior del rango son poco frecuentes. Sin embargo, no pueden desestimarse completamente desde el punto de vista técnico, incluso con todas las optimizaciones. Por eso, HYMER pesa cada vehículo al final de la línea para comprobar el peso real del vehículo y el cumplimiento de la tolerancia

permitida.

3. Masa de los pasajeros

La masa de los pasajeros se calcula en 75 kg por cada asiento previsto por el fabricante, independientemente del peso real de los pasajeros. La masa del conductor ya está incluida en la masa en orden de marcha (véase el punto 2 más arriba) y, por tanto, no se suma de nuevo. En el caso de una autocaravana con cuatro plazas de asiento permitidas, la masa de los pasajeros equivale, de este modo, a $3 \times 75 \text{ kg} = 225 \text{ kg}$.

4. Equipamiento opcional y masa real

Según la definición legal, el equipamiento opcional (también: equipamiento especial o equipamiento adicional) incluye todas las piezas de equipamiento opcionales no incluidas en el equipamiento estándar que se montan en el vehículo bajo la responsabilidad del fabricante (de fábrica) y que pueden ser solicitadas por el cliente (por ejemplo, toldo, portabicicletas o portamotos, sistema de satélite, sistema de energía solar, horno, etc.). La información sobre los pesos individuales o por paquete de los equipamientos opcionales se encuentra en nuestros documentos de venta. En este sentido, no se incluyen en el equipamiento opcional otros accesorios instalados posteriormente por el distribuidor o por usted personalmente después de que el vehículo se haya entregado de fábrica.

La masa del vehículo en orden de marcha (véase el punto 2 más arriba) y la masa del equipamiento opcional instalado de fábrica en un vehículo concreto se denominan conjuntamente "masa real". Encontrará la información correspondiente a su vehículo después de la entrega en el punto 13.2 del Certificado de Conformidad (CoC, por sus siglas en inglés). Tenga en cuenta que esta información también es un valor normalizado. Dado que para la masa en orden de marcha, como elemento de la masa real, se aplica una tolerancia legalmente permitida de $\pm 5\%$ (véase el punto 2 más arriba), la masa real también puede desviarse del valor nominal indicado.

5. Masa útil y masa útil mínima

La instalación de equipamiento opcional también está sujeta a límites técnicos y legales: únicamente puede pedirse y montarse en fábrica una cantidad de equipamiento opcional que deje suficiente peso libre para equipaje y otros accesorios (la denominada masa útil) sin superar la masa máxima técnicamente admisible. La masa útil se calcula restando la masa en orden de marcha (valor nominal según los documentos de venta, véase el punto 2 más arriba), la masa del equipamiento opcional y la masa de los pasajeros (véase el punto 3 más arriba) de la masa máxima técnicamente admisible (véase el punto 1 más arriba). La normativa de la UE establece una masa útil mínima fija para las autocaravanas que debe mantenerse al menos para equipaje u otros accesorios no instalados de fábrica. Esta masa útil mínima se calcula de la siguiente manera:

Masa útil mínima en kg $\geq 10 \times (n + L)$.

Donde: "n" es el número máximo de pasajeros más el conductor y "L" es la longitud general del vehículo en metros.

Así, para una autocaravana con una longitud de 6 m y 4 asientos permitidos, la masa útil mínima es, por ejemplo, de $10 \text{ kg} \times (4 + 6) = 100 \text{ kg}$.

Para garantizar el mantenimiento de la masa útil mínima, existe una combinación máxima de equipamiento opcional que puede pedirse para cada modelo. Por ejemplo, en el caso anterior, con una masa útil mínima de 100 kg, la masa máxima del equipamiento opcional para un vehículo con cuatro plazas de asiento permitidas y una masa en orden de marcha de 2850 kg debe ser de 325 kg:

- 3500 kg de masa máxima técnicamente admisible
- 2850 kg de masa en orden de marcha
- 3 x 75 kg de masa de pasajeros
- 100 kg de masa útil mínima
- = 325 kg de masa máxima admisible del equipamiento opcional

Es importante tener en cuenta que este cálculo se basa en el valor estándar de la masa en orden de marcha especificado en el procedimiento de homologación de tipo, sin tener en cuenta las variaciones de peso admisibles para la masa en orden de marcha (véase el punto 2 más arriba). Si el valor máximo permitido para el equipamiento opcional de (en el ejemplo) 325 kg está casi o totalmente agotado, una desviación al alza del peso puede hacer que se cumpla matemáticamente la masa útil mínima de 100 kg utilizando el valor estándar de la masa en orden de marcha, pero en realidad no existe la correspondiente posibilidad de carga. Aquí también se presenta un ejemplo de cálculo para un vehículo de cuatro plazas, cuya masa pesada real en orden de marcha es un 2 % superior al valor nominal:

- 3500 kg de masa máxima técnicamente admisible
- 2907 kg de masa pesada real en orden de marcha (+2 % respecto al valor declarado de 2850 kg)
- 3 x 75 kg de masa de pasajeros
- 325 kg de equipamiento opcional (valor máximo permitido)
- = 43 kg de posibilidad de carga real (< masa útil mínima de 100 kg)

Para evitar esta situación, HYMER reduce más el peso máximo admisible del equipamiento opcional total que puede pedirse según el modelo. La limitación del equipamiento opcional pretende garantizar que la masa útil mínima, es decir, la masa libre prescrita por ley para equipaje y accesorios montados posteriormente, esté en realidad disponible para la capacidad de carga en los vehículos suministrados por HYMER.

Dado que el peso de un vehículo específico únicamente puede determinarse cuando se pesa al final de la línea, puede suceder excepcionalmente que no se garantice la masa útil mínima al final de la línea, a pesar de esta limitación en el equipamiento opcional. Para garantizar la masa útil mínima incluso en estos casos, HYMER comprobará con usted y su distribuidor antes de la entrega del vehículo si, por ejemplo, se debe aumentar la masa máxima admisible, reducir las plazas de asiento o retirar equipamiento opcional.

6. Efectos de tolerancias de la masa en orden de marcha sobre la masa útil

Independientemente de la masa útil mínima, también debe tener en cuenta que las inevitables fluctuaciones de la masa en orden de marcha relacionadas con la producción tienen un efecto inverso en la posibilidad de carga restante: si, por ejemplo, solicita nuestro vehículo de ejemplo (véase el punto 3 más arriba) con un equipamiento opcional con un peso total de 150 kg, la masa útil calculada sobre la base del valor estándar de la masa en orden de marcha equivaldrá a 275 kg. La posibilidad real de carga disponible puede desviarse de este valor y ser mayor o menor debido a las tolerancias. Si la masa de su vehículo en orden de marcha es, por ejemplo, admisiblemente un 2 % superior a la indicada en la documentación de venta, la posibilidad de carga se reduce de 275 kg a 218 kg:

- 3500 kg de masa máxima técnicamente admisible

2907 kg de masa pesada real en orden de marcha (+2 % respecto al valor declarado de 2850 kg)

3 x 75 kg de masa de los pasajeros

150 kg de equipamiento especial solicitado para el vehículo concreto

= 218 kg de posibilidad de carga real

Para garantizar que la masa útil calculada sea real, debería tener en cuenta las tolerancias posibles y admisibles para la masa en orden de marcha como precaución al configurar su vehículo.

Asimismo, se recomienda pesar la autocaravana cargada en una báscula no automática antes de cada viaje y, teniendo en cuenta el peso individual de los pasajeros, determinar si se respetan la masa máxima técnicamente admisible y la masa máxima técnicamente admisible sobre el eje.

Consejos

Este catálogo técnico contiene el estado de la serie en el momento de la impresión. A pesar de comprobar el contenido, no se pueden descartar errores tipográficos. En el transcurso de la temporada del modelo, nos reservamos el derecho de realizar cambios de equipo, mejoras de productos y cambios de precios. Antes de formalizar el contrato, póngase en contacto con uno de nuestros distribuidores HYMER autorizados para conocer el estado actual del producto, la serie y el precio.

Algunos de los vehículos se muestran con equipamiento especial que está incluido en la lista de precios actual y está disponible a un coste adicional. La decoración mostrada no forma parte del volumen de suministro de HYMER.

La información corresponde a la normativa europea de homologación; Estos pueden cambiar hasta que el vehículo sea comprado o entregado. Su distribuidor HYMER estará encantado de informarle sobre cualquier cambio y el volumen de suministro estándar.

Copyright © 2024 Hymer GmbH & Co. KG

HYMER

Hymer GmbH & Co. KG
Postfach 1140
D-88339 Bad Waldsee

www.hymer.com



Folgen Sie uns auch auf Facebook und Instagram!

Facebook: @hymer.official

Instagram @hymer